




**Муниципальное бюджетное общеобразовательное учреждение
«Репьевская основная общеобразовательная школа имени Героя Советского Союза
полковника Винокурова Ф.И. Волоконовского района Белгородской области»**

Рассмотрено
на методическом совете
МБОУ «Репьевская ООШ»
Протокол № 06
от «29» июня 2019 г.

Согласовано
Заместитель директора
МБОУ «Репьевская ООШ»
 Острикова О.Н.
«29» июня 2019 г.

Утверждено
Приказом № 219
от «31» августа 2019г.
Директор
МБОУ «Репьевская ООШ»
 Чуканова С.И.



РАБОЧАЯ ПРОГРАММА

по учебному предмету

«Математика»

5-9 классы

Составители: учителя математики
МБОУ «Репьевская ООШ»
Кичигина Галина Михайловна,
Кичигин Олег Иванович.

с. Репьевка
2019г.

Пояснительная записка

Рабочая программа по учебному предмету « Математика» для обучающихся 5-9 классов составлена в соответствии с нормативно – правовой базой:

- Федеральный закон от 29.12.2012 г. №273-ФЗ «Об образовании в Российской Федерации»;
- Федеральный государственный образовательный стандарт основного общего образования, 2010 г.;
- Санитарно-эпидемиологические правила и нормативы СанПиН 2.4.2.2821-10, «Санитарно-эпидемиологические требования к условиям и организации обучения в общеобразовательных учреждениях» (зарегистрированные в Минюсте России 03 марта 2011 года №19993);
- Примерная основная образовательная программа основного общего образования (08.04.2015 г. №1/15);
- Концепция развития математического образования в Российской Федерации, утвержденная распоряжением Правительства Российской Федерации от 24 декабря 2013 года №637 -р;
- Основная образовательная программа основного общего образования муниципального бюджетного общеобразовательного учреждения «Репьевская основная общеобразовательная школа имени Героя Советского Союза полковника Винокурова Ф.И. Волоковского района Белгородской области» (приказ №227 от 30.08.19 г.);
- Учебный план МБОУ «Репьевская ООШ» по осуществлению образовательной деятельности 2019-2020 учебном году;
- Календарный учебный график МБОУ «Репьевская ООШ» на 2019-2020 учебный год;
- Инструктивно-методическое письмо департамента образования Белгородской области, Белгородского института развития образования «О преподавании учебного предмета «Математика» в общеобразовательных организациях Белгородской области в 2019-2020 учебном году»;
- авторская программа «Сборник рабочих программ. Математика 5-6 классы: учебное пособие для общеобразовательных организаций/ составитель Т.А.Бурмистрова, - М.: Просвещение, 2016
- авторская программа «Алгебра. Рабочие программы. Предметная линия учебников Ю.Н. Макарычев и других. 7-9 классы/ Н.Г.Миндюк, - М.:Просвещение, 2018;
- авторская программа «Геометрия. Сборник рабочих программ. 7-9 классы: учебное пособие для общеобразовательных организаций / составитель Т.А.Бурмистрова, – М.: «Просвещение», 2018.

Цель: обновление требований к уровню подготовки школьников в системе естественно-математического образования, отражающее важнейшую особенность педагогической концепции государственного стандарта - переход от суммы «предметных результатов» к «метапредметным результатам».

Задачи:

в направлении личностного развития:

- формирование представлений о математике как части общечеловеческой культуры, о значимости математики в развитии цивилизации и современного общества;
- развитие логического и критического мышления, культуры речи, способности к умственному эксперименту;
- формирование интеллектуальной честности и объективности, способности к преодолению мыслительных стереотипов, вытекающих из обыденного опыта;

- воспитание качеств личности, обеспечивающих социальную мобильность, способность принимать самостоятельные решения;
- формирование качеств мышления, необходимых для адаптации в современном информационном обществе;
- развитие интереса к математическому творчеству и математических способностей;

в метапредметном направлении:

- развитие представлений о математике как форме описания и методе познания действительности, создание условий для приобретения первоначального опыта математического моделирования;
- формирование общих способов интеллектуальной деятельности, характерных для математики и являющихся основой познавательной культуры, значимой для различных сфер человеческой деятельности;

в предметном направлении:

- овладение математическими знаниями и умениями, необходимыми для продолжения образования, изучения смежных дисциплин, применения в повседневной жизни;
- создание фундамента для математического развития, формирования механизмов мышления, характерных для математической деятельности.

Программа реализуется через систему учебников:

Математика

УМК Виленкина Н.Я.

1. Математика. 5 класс: учебник для общеобразоват. учреждений / Н. Я. Виленкин, В. И. Жохов, А. С. Чесноков, С. И. Шварцбурд. - М.: Мнемозина, 2019
2. Математика. 6 класс: учебник для общеобразоват. учрежд. / Н. Я. Виленкин, В. И. Жохов, А. С. Чесноков, С. И. Шварцбурд. - М.: Мнемозина, 2019

Алгебра

УМК Макарычева Ю.Н.,

1. Алгебра-7:учебник/автор: Ю.Н. Макарычев, Н.Г. Миндюк, К.Н. Нешков, С.Б. Суворова, Просвещение, 2018;
2. Алгебра-8:учебник/автор: Ю.Н. Макарычев, Н.Г. Миндюк, К.Н. Нешков, С.Б. Суворова, Просвещение, 2018;
3. Алгебра-9:учебник/автор: Ю.Н. Макарычев, Н.Г. Миндюк, К.Н. Нешков, С.Б. Суворова, Просвещение, 2019.

Геометрия

Геометрия, 7-9: учебник для общеобразоват. учреждений / Л. С. Атанасян, В. Ф. Бутузов, С. Б. Кадомцев и др. – М. : Просвещение, 2019.

Общая характеристика учебного предмета

Содержание математического образования в основной школе формируется на основе фундаментального ядра школьного математического образования. В программе оно представлено в виде совокупности содержательных разделов, конкретизирующих соответствующие блоки фундаментального ядра применительно к основной школе. Программа регламентирует объем материала, обязательного для изучения в основной школе, а также дает его распределение между 5-6 и 7-9 классами.

Содержание математического образования в основной школе включает следующие разделы: *математика, алгебра, функции, вероятность и статистика, геометрия*. Наряду с этим в него включены два дополнительных раздела: *логика и множества, математика в историческом развитии*, что связано с реализацией целей обще интеллектуального и общекультурного развития учащихся. Содержание каждого из этих разделов разворачивается в содержательно-методическую линию, пронизывающую все основные разделы содержания математического образования на данной ступени обучения.

Содержание раздела «Математика» служит базой для дальнейшего изучения учащимися математики, способствует развитию их логического мышления, формированию умения пользоваться алгоритмами, а также приобретению практических навыков, необходимых в повседневной жизни. Развитие понятия о числе в основной школе связано с рациональными и иррациональными числами, формированием первичных представлений о действительном числе. Завершение числовой линии (систематизация сведений о действительных числах, о комплексных числах), так же как и более сложные вопросы арифметики (алгоритм Евклида, основная теорема арифметики), отнесено к ступени общего среднего (полного) образования.

Содержание раздела «Алгебра» направлено на формирование у учащихся математического аппарата для решения задач из разных разделов математики, смежных предметов, окружающей реальности. Язык алгебры подчеркивает значение математики как языка для построения математических моделей процессов и явлений реального мира. В задачи изучения алгебры входят также развитие алгоритмического мышления, необходимого, в частности, для усвоения курса информатики, овладения навыками дедуктивных рассуждений. Преобразование символьных форм вносит специфический вклад в развитие воображения учащихся, их способностей к математическому творчеству. В основной школе материал группируется вокруг рациональных выражений, а вопросы, связанные с иррациональными выражениями, с тригонометрическими функциями и преобразованиями, входят в содержание курса математики на старшей ступени обучения в школе.

Содержание раздела «Функции» нацелено на получение школьниками конкретных знаний о функции как важнейшей математической модели для описания и исследования разнообразных процессов. Изучение этого материала способствует развитию у учащихся умения использовать различные языки математики (словесный, символический, графический), вносит вклад в формирование представлений о роли математики в развитии цивилизации и культуры.

Раздел «Вероятность и статистика» — обязательный компонент школьного образования, усиливающий его прикладное и практическое значение. Этот материал необходим прежде всего для формирования у учащихся функциональной грамотности — умений воспринимать и критически анализировать информацию, представленную в различных формах, понимать вероятностный характер многих реальных зависимостей, проводить простейшие вероятностные расчеты. Изучение основ комбинаторики позволит учащимся рассматривать случаи, осуществлять перебор и подсчет числа вариантов, в том числе в простейших прикладных задачах.

При изучении статистики и вероятности расширяются представления о современной картине мира и методах его исследования, формируется понимание роли статистики как источника социально значимой информации и закладываются основы вероятностного мышления.

Цель содержания раздела «Геометрия» — развить у учащихся пространственное воображение и логическое мышление путем систематического изучения свойств геометрических фигур на плоскости и в пространстве и применения этих свойств при решении задач вычислительного и конструктивного характера. Существенная роль при этом отводится развитию геометрической интуиции. Сочетание наглядности со строгостью является неотъемлемой частью геометрических знаний. Материал, относящийся к блокам «Координаты» и «Векторы», в значительной степени несет в себе межпредметные знания, которые находят применение как в различных математических дисциплинах, так и в смежных предметах.

Особенностью раздела «Логика и множества» является то, что представленный в нем материал преимущественно изучается и используется распределено - в ходе рассмотрения различных вопросов курса. Соответствующий материал нацелен на математическое развитие учащихся, формирование у них умения точно, сжато и ясно излагать мысли в устной и письменной речи.

Раздел «Математика в историческом развитии» предназначен для формирования представлений о математике как части человеческой культуры, для общего развития школьников, для создания культурно-исторической среды обучения. На него не выделяется специальных уроков, усвоение его не контролируется, но содержание этого раздела органично присутствует в учебном процессе как своего рода гуманитарный фон при рассмотрении проблематики основного содержания математического образования.

Описание места учебного предмета в учебном плане

Согласно федеральному базисному учебному плану для образовательных учреждений Российской Федерации на изучение математики основного общего образования отводится не менее 850 из расчета 5 ч в неделю с 5 по 9 класс.

Согласно учебному плану МБОУ «Репьевская ООШ» по осуществлению образовательной деятельности в 2019-2020 учебном году на изучение предмета «Математика» в 5-6 классах отводится: 5 часов в неделю, итого 170 часов, за 2 года не менее 340 часов;

На основании Инструктивно-методического письма «Об организации образовательной деятельности в общеобразовательных учреждениях Белгородской области в 2016-2017 учебном году» с 1 сентября 2016 года в Белгородской области на уровне основного общего образования в 7-9 классах изучается учебный предмет «Математика», включающий дисциплины «Алгебра» и «Геометрия».

На изучение дисциплины «Алгебра» в 7-9 классах отводится:

в 7 классе 3 часа в неделю, итого 102 часа; в 8 классе 3 часа в неделю, итого 102 часа; в 9 классе 3 часа в неделю, итого 102 часа.

На изучение дисциплины «Геометрия» в 7-9 классах отводится:

в 7 классе 2 часа в неделю, итого 68 часов; в 8 классе 2 часа в неделю, итого 68 часов; в 9 классе 2 часа в неделю, итого 68 часов.

В рабочую программу по учебному предмету «Математика» для обучающихся 5-9 классов изменений не внесено.

Сравнительные таблицы даны ниже.

Математика 5 класс

| № п/п | Раздел | Количество часов в авторской программе | Количество часов в рабочей программе |
|-------|--|--|--------------------------------------|
| 1 | Натуральные числа и шкалы | 15 | 15 |
| 2 | Сложение и вычитание натуральных чисел | 21 | 21 |
| 3 | Умножение и деление натуральных чисел | 27 | 27 |
| 4 | Площади и объемы | 12 | 12 |
| 5 | Обыкновенные дроби | 23 | 23 |
| 6 | Десятичные дроби. Сложение и вычитание десятичных дробей | 13 | 13 |
| 7 | Умножение и деление десятичных дробей | 26 | 26 |
| 8 | Инструменты для вычислений и измерений | 17 | 17 |
| 9 | Повторение | 16 | 16 |
| | Всего | 170 | 170 |

Математика 6 класс

| № п/п | Раздел | Количество часов в авторской программе | Количество часов в рабочей программе |
|-------|--|--|--------------------------------------|
| 1. | Делимость чисел | 20 | 20 |
| 2. | Сложение и вычитание дробей с разными знаменателями | 22 | 22 |
| 3. | Умножение и деление обыкновенных дробей | 32 | 32 |
| 4. | Отношения и пропорции | 19 | 19 |
| 5. | Положительные и отрицательные числа | 13 | 13 |
| 6. | Сложение и вычитание положительных и отрицательных чисел | 11 | 11 |
| 7. | Умножение и деление положительных и отрицательных чисел | 12 | 12 |
| 8. | Решение уравнений | 15 | 15 |
| 9. | Координаты на плоскости | 13 | 13 |
| 10. | Повторение | 13 | 13 |
| | Всего | 170 | 170 |

Математика (алгебра) 7 класс

| № п/п | Раздел | Количество часов в авторской программе | Количество часов в рабочей программе |
|-------|-----------------------------------|--|--------------------------------------|
| 1. | Выражения, тождества, уравнения | 22 | 22 |
| 2. | Функции | 11 | 11 |
| | Степень с натуральным показателем | 11 | 11 |
| 4. | Многочлены | 17 | 17 |
| 5. | Формулы сокращённого умножения | 19 | 19 |
| 6. | Системы линейных уравнений | 16 | 16 |
| 7. | Повторение | 6 | 6 |
| | Всего | 102 | 102 |

Математика(геометрия) 7 класс

| № п/п | Раздел | Количество часов в авторской программе | Количество часов в рабочей программе |
|-------|---|--|--------------------------------------|
| 1. | Начальные геометрические сведения | 10 | 10 |
| 2. | Треугольники | 17 | 17 |
| 3. | Параллельные прямые | 13 | 13 |
| 4. | Соотношения между сторонами и углами треугольника | 18 | 18 |
| 5. | Повторение. Решение задач. | 10 | 10 |
| | Всего | 68 | 68 |

Математика (алгебра) 8 класс

| № п/п | Раздел | Количество часов в авторской программе | Количество часов в рабочей программе |
|-------|--|--|--------------------------------------|
| 1. | Рациональные дроби | 23 | 23 |
| 2. | Квадратные корни | 19 | 19 |
| 3. | Квадратные уравнения | 21 | 21 |
| 4. | Неравенства | 20 | 20 |
| 5. | Степень с целым показателем. Элементы статистики | 11 | 11 |
| 6. | Повторение | 8 | 8 |
| | Всего | 102 | 102 |

Математика (геометрия) 8 класс

| № п/п | Раздел | Количество часов в авторской программе | Количество часов в рабочей программе |
|-------|----------------------------|--|--------------------------------------|
| 1. | Четырёхугольники | 14 | 14 |
| 2. | Площадь | 14 | 14 |
| 3. | Подобие треугольников | 19 | 19 |
| 4. | Окружность | 17 | 17 |
| 5. | Повторение. Решение задач. | 4 | 4 |
| | Всего | 68 | 68 |

Математика (алгебра) 9 класс

| № п/п | Раздел | Количество часов в авторской программе | Количество часов в рабочей программе |
|-------|--|--|--------------------------------------|
| 1. | Квадратичная функция | 22 | 22 |
| 2. | Уравнения и неравенства с одной переменной | 14 | 14 |
| 3. | Уравнения и неравенства с двумя переменными | 17 | 17 |
| 4. | Прогрессии | 15 | 15 |
| 5. | Элементы комбинаторики и теории вероятностей | 13 | 13 |
| 6. | Повторение | 21 | 21 |
| | Всего | 102 | 102 |

Математика (геометрия) 9 класс

| № п/п | Раздел | Количество часов в авторской программе | Количество часов в рабочей программе |
|-------|---|--|--------------------------------------|
| 1. | Векторы | 8 | 8 |
| 2. | Метод координат | 10 | 10 |
| 3. | Соотношения между сторонами и углами треугольника. Скалярное произведение векторов. | 11 | 11 |
| 4. | Длина окружности и площадь круга | 12 | 12 |
| 5. | Движение. | 8 | 8 |
| 6. | Начальные сведения из стереометрии. | 8 | 8 |

| | | | |
|----|----------------------------|-----------|-----------|
| | Об аксиомах планиметрии | 2 | 2 |
| 7. | Повторение. Решение задач. | 9 | 9 |
| | Всего | 68 | 68 |

Личностные, метапредметные и предметные результаты освоения учебного предмета

Программа обеспечивает достижение следующих результатов освоения образовательной программы основного общего образования:

Личностными результатами изучения предмета «Математика» 5–9 класс) являются следующие качества:

- независимость и критичность мышления;
- воля и настойчивость в достижении цели.

Средством достижения этих результатов является:

- система заданий учебников;
- представленная в учебниках в явном виде организация материала по принципу минимакса;
- использование совокупности технологий, ориентированных на развитие самостоятельности и критичности мышления: технология проблемного диалога, технология продуктивного чтения, технология оценивания.

Метапредметными результатами изучения курса «Математика» является формирование универсальных учебных действий (УУД).

Регулятивные УУД:

5–6-й классы

- самостоятельно обнаруживать и формулировать учебную проблему, определять цель учебной деятельности, выбирать тему проекта;
- выдвигать версии решения проблемы, осознавать (и интерпретировать в случае необходимости) конечный результат, выбирать средства достижения цели из предложенных, а также искать их самостоятельно;
- составлять (индивидуально или в группе) план решения проблемы (выполнения проекта);
- самостоятельно (в том числе и корректировать план);
- работая по плану, сверять свои действия с целью и, при необходимости, исправлять ошибки
- в диалоге с учителем совершенствовать самостоятельно выработанные критерии оценки.

7–9-й классы

- самостоятельно обнаруживать и формулировать проблему в классной и индивидуальной учебной деятельности;
- выдвигать версии решения проблемы, осознавать конечный результат, выбирать средства достижения цели из предложенных или их искать самостоятельно;
- составлять (индивидуально или в группе) план решения проблемы (выполнения проекта);
- подбирать к каждой проблеме (задаче) адекватную ей теоретическую модель;
- работая по предложенному или самостоятельно составленному плану, использовать наряду с основными и дополнительные средства (справочная литература, сложные приборы, компьютер);
- планировать свою индивидуальную образовательную траекторию;
- работать по самостоятельно составленному плану, сверяясь с ним и с целью деятельности исправляя ошибки, используя самостоятельно подобранные средства (в том числе и Интернет);

- свободно пользоваться выработанными критериями оценки и самооценки, исходя из цели и имеющихся критериев, различая результат и способы действий;
- в ходе представления проекта давать оценку его результатам;
- самостоятельно осознавать причины своего успеха или неуспеха и находить способы выхода из ситуации неуспеха;
- уметь оценить степень успешности своей индивидуальной образовательной деятельности;
- давать оценку своим личностным качествам и чертам характера («каков я»), определять направления своего развития («каким я хочу стать», «что мне для этого надо сделать»).

Средством формирования регулятивных УУД служат технология проблемного диалога на этапе изучения нового материала и технология оценивания образовательных достижений (учебных успехов).

Познавательные УУД:

5–9-й классы

- анализировать, сравнивать, классифицировать и обобщать факты и явления;
- осуществлять сравнение, сериацию и классификацию, самостоятельно выбирая основания и критерии для указанных логических операций; строить классификацию путём дихотомического деления (на основе отрицания);
- строить логически обоснованное рассуждение, включающее установление причинно-следственных связей;
- создавать математические модели;
- составлять тезисы, различные виды планов (простых, сложных и т.п.). Преобразовывать информацию из одного вида в другой (таблицу в текст, диаграмму и пр.);
- вычитывать все уровни текстовой информации;
- уметь определять возможные источники необходимых сведений, производить поиск информации, анализировать и оценивать её достоверность;
- понимая позицию другого человека, различать в его речи или созданных им текстах: мнение (точку зрения), доказательство (аргументы), факты; гипотезы, аксиомы, теории. Для этого самостоятельно использовать различные виды чтения (изучающее, просмотровое, ознакомительное, поисковое), приёмы слушания;
- самому создавать источники информации разного типа и для разных аудиторий, соблюдать информационную гигиену и правила информационной безопасности;
- уметь использовать компьютерные и коммуникационные технологии как инструмент для достижения своих целей. Уметь выбирать адекватные задаче инструментальные программно-аппаратные средства и сервисы.

Средством формирования познавательных УУД служат учебный материал и прежде всего продуктивные задания учебника, позволяющие продвигаться по всем шести линиям развития.

1-я ЛР – Использование математических знаний для решения различных математических задач и оценки полученных результатов.

2-я ЛР – Совокупность умений по использованию доказательной математической речи.

3-я ЛР – Совокупность умений по работе с информацией, в том числе и с различными

математическими текстами.

4-я ЛР – Умения использовать математические средства для изучения и описания реальных процессов и явлений.

5-я ЛР – Независимость и критичность мышления.

6-я ЛР – Воля и настойчивость в достижении цели.

Коммуникативные УУД:

5–9-й классы

- самостоятельно организовывать учебное взаимодействие в группе (определять общие цели, договариваться друг с другом и т.д.);
 - отстаивая свою точку зрения, приводить аргументы, подтверждая их фактами;
 - в дискуссии уметь выдвинуть контраргументы;
 - учиться критично относиться к своему мнению, с достоинством признавать ошибочность своего мнения (если оно таково) и корректировать его;
 - понимая позицию другого, различать в его речи: мнение (точку зрения), доказательство (аргументы), факты; гипотезы, аксиомы, теории;
 - уметь взглянуть на ситуацию с иной позиции и договариваться с людьми иных позиций.
- Средством формирования коммуникативных УУД служат технология проблемного диалога (побуждающий и подводящий диалог) и организация работы в малых группах, а также использование на уроках элементов технологии продуктивного чтения.

Содержание учебного предмета

Арифметика

Натуральные числа. Натуральный ряд. Десятичная система счисления. Арифметические действия с натуральными числами. Свойства арифметических действий.

Степень с натуральным показателем.

Числовые выражения, значение числового выражения. Порядок действий в числовых выражениях, использование скобок. Решение текстовых задач арифметическими способами. Делители и кратные. Свойства и признаки делимости. Простые и составные числа. Разложение натурального числа на простые множители. Деление с остатком.

Дроби. Обыкновенные дроби. Основное свойство дроби. Сравнение обыкновенных дробей. Арифметические действия с обыкновенными дробями. Нахождение части от целого и целого по его части.

Десятичные дроби. Сравнение десятичных дробей. Арифметические действия с десятичными дробями. Представление десятичной дроби в виде обыкновенной дроби и обыкновенной в виде десятичной.

Проценты; нахождение процентов от величины и величины по ее процентам. Отношение; выражение отношения в процентах. Пропорция; основное свойство пропорции.

Решение текстовых задач арифметическими способами.

Рациональные числа. Положительные и отрицательные числа, модуль числа. Множество целых чисел.

Множество рациональных чисел; рациональное число как отношение $\frac{m}{n}$, где m — целое

число, n — натуральное число. Сравнение рациональных чисел. Арифметические действия с рациональными числами. Свойства арифметических действий. Степень с целым показателем.

Действительные числа. Квадратный корень из числа. Корень третьей степени.

Понятие об иррациональном числе. Иррациональность числа $\sqrt{2}$ и несоизмеримость стороны и диагонали квадрата. Десятичные приближения иррациональных чисел.

Множество действительных чисел; представление действительных чисел в виде бесконечных десятичных дробей. Сравнение действительных чисел.

Координатная прямая. Изображение чисел точками координатной прямой. Числовые промежутки.

Измерения, приближения, оценки. Размеры объектов окружающего мира (от элементарных частиц до Вселенной), длительность процессов в окружающем мире. Выделение множителя — степени 10 — в записи числа.

Приближенное значение величины, точность приближения. Округление натуральных чисел и десятичных дробей. Прикидка и оценка результатов вычислений.

Алгебра

Алгебраические выражения. Буквенные выражения (выражения с переменными). Числовое значение буквенного выражения. Допустимые значения переменных. Подстановка выражений вместо переменных. Преобразование буквенных выражений на основе свойств арифметических действий. Равенство буквенных выражений. Тождество.

Степень с натуральным показателем и ее свойства. Одночлены и многочлены. Степень многочлена. Сложение, вычитание, умножение многочленов. Формулы сокращенного умножения: квадрат суммы и квадрат разности. Формула разности квадратов. Преобразование целого выражения в многочлен. Разложение многочленов на множители. Многочлены с одной переменной. Корень многочлена. Квадратный трехчлен; разложение квадратного трехчлена на множители.

Алгебраическая дробь. Основное свойство алгебраической дроби. Сложение, вычитание, умножение, деление алгебраических дробей. Степень с целым показателем и ее свойства.

Рациональные выражения и их преобразования. Доказательство тождеств.

Квадратные корни. Свойства арифметических квадратных корней и их применение к преобразованию числовых выражений и вычислениям.

Уравнения. Уравнение с одной переменной. Корень уравнения. Свойства числовых равенств. Равносильность уравнений.

Линейное уравнение. Квадратное уравнение: формула корней квадратного уравнения. Теорема Виета. Решение уравнений, сводящихся к линейным и квадратным. Примеры решения уравнений третьей и четвертой степени. Решение дробно-рациональных уравнений. Уравнение с двумя переменными. Линейное уравнение с двумя переменными, примеры решения уравнений в целых числах.

Система уравнений с двумя переменными. Равносильность систем. Системы двух линейных уравнений с двумя переменными; решение подстановкой и сложением. Примеры решения систем нелинейных уравнений с двумя переменными.

Решение текстовых задач алгебраическим способом.

Декартовы координаты на плоскости. Графическая интерпретация уравнения с двумя переменными. График линейного уравнения с двумя переменными; угловой коэффициент прямой; условие параллельности прямых. Графики простейших нелинейных уравнений: парабола, гипербола, окружность. Графическая интерпретация систем уравнений с двумя переменными.

Неравенства. Числовые неравенства и их свойства.

Неравенство с одной переменной. Равносильность неравенств. Линейные неравенства с одной переменной. Квадратные неравенства. Системы неравенств с одной переменной.

Функции Зависимости между величинами. Представление зависимостей формулами. Понятие функции.

Область определения и множество значений функции. Способы задания функции. График функции. Свойства функций, их отображение на графике. Примеры графиков зависимостей, отражающих реальные процессы.

Числовые функции. Функции, описывающие прямую и обратную пропорциональные зависимости, их графики и свойства. Линейная функция, ее график и свойства. Квадратичная функция, ее график и свойства. Степенные функции с натуральными показателями 2 и 3, их графики и свойства.

Числовые последовательности. Понятие числовой последовательности. Задание последовательности рекуррентной формулой и формулой n -го члена.

Арифметическая и геометрическая прогрессии. Формулы n -го члена арифметической и геометрической прогрессий, суммы первых n членов. Изображение членов арифметической и геометрической прогрессий точками координатной плоскости. Линейный и экспоненциальный рост. Сложные проценты.

Вероятность и статистика

Описательная статистика. Представление данных в виде таблиц, диаграмм, графиков. Случайная изменчивость. Статистические характеристики набора данных: среднее арифметическое, медиана, наибольшее и наименьшее значения, размах. Представление о выборочном исследовании.

Случайные события и вероятность. Понятие о случайном опыте и случайном событии. Частота случайного события. Статистический подход к понятию вероятности. Вероятности противоположных событий. Достоверные и невозможные события. Равно возможность событий. Классическое определение вероятности.

Комбинаторика. Решение комбинаторных задач перебором вариантов. Комбинаторное правило умножения. Перестановки и факториал.

Геометрия

Наглядная геометрия. Наглядные представления о фигурах на плоскости: прямая, отрезок, луч, угол, ломаная, многоугольник, окружность, круг. Четырехугольник, прямоугольник, квадрат. Треугольник, виды треугольников. Правильные многоугольники. Изображение геометрических фигур. Взаимное расположение двух прямых, двух окружностей, прямой и окружности.

Длина отрезка, ломаной. Периметр многоугольника. Единицы измерения длины. Измерение длины отрезка, построение отрезка заданной длины.

Виды углов. Градусная мера угла. Измерение и построение углов с помощью транспортира.

Понятие площади фигуры; единицы измерения площади. Площадь прямоугольника и площадь квадрата. Приближенное измерение площадей фигур на клетчатой бумаге. Равновеликие фигуры.

Наглядные представления о пространственных фигурах: куб, параллелепипед, призма, пирамида, шар, сфера, конус, цилиндр. Изображение пространственных фигур. Примеры сечений. Многогранники. Правильные многогранники. Примеры разверток многогранников, цилиндра и конуса.

Понятие объема; единицы объема. Объем прямоугольного параллелепипеда, куба.

Понятие о равенстве фигур. Центральная, осевая и зеркальная симметрии. Изображение симметричных фигур.

Геометрические фигуры. Прямые и углы. Точка, прямая, плоскость. Отрезок, луч. Угол. Виды углов. Вертикальные и смежные углы. Биссектриса угла.

Параллельные и пересекающиеся прямые. Перпендикулярные прямые. Теоремы о параллельности и перпендикулярности прямых. Перпендикуляр и наклонная к прямой. Серединный перпендикуляр к отрезку.

Геометрическое место точек. Свойства биссектрисы угла и серединного перпендикуляра к отрезку.

Треугольник. Высота, медиана, биссектриса, средняя линия треугольника. Равнобедренные и равносторонние треугольники; свойства и признаки равнобедренного треугольника.

Признаки равенства треугольников. Неравенство треугольника. Соотношения между сторонами и углами треугольника. Сумма углов треугольника. Внешние углы треугольника.

Теорема Фалеса. Подобие треугольников. Признаки подобия треугольников. Теорема Пифагора. Синус, косинус, тангенс, котангенс острого угла прямоугольного треугольника и углов от 0 до 180° ; приведение к острому углу. Решение прямоугольных треугольников.

Основное тригонометрическое тождество. Формулы, связывающие синус, косинус, тангенс, котангенс одного и того же угла. Решение треугольников: теорема косинусов и теорема синусов. Замечательные точки треугольника.

Четырехугольник. Параллелограмм, его свойства и признаки. Прямоугольник, квадрат, ромб, их свойства и признаки. Трапеция, средняя линия трапеции.

Многоугольник. Выпуклые многоугольники. Сумма углов выпуклого многоугольника. Правильные многоугольники.

Окружность и круг. Дуга, хорда. Сектор, сегмент. Центральный угол, вписанный угол; величина вписанного угла. Взаимное расположение прямой и окружности, двух окружностей. Касательная и секущая к окружности, их свойства. Вписанные и описанные многоугольники. Окружность, вписанная в треугольник, и окружность, описанная около треугольника. Вписанные и описанные окружности правильного многоугольника.

Геометрические преобразования. Понятие о равенстве фигур. Понятие о движении: осевая и центральная симметрии, параллельный перенос, поворот. Понятие о подобии фигур и гомотетии.

Решение задач на вычисление, доказательство и построение с использованием свойств изученных фигур.

Измерение геометрических величин. Длина отрезка. Расстояние от точки до прямой. Расстояние между параллельными прямыми.

Периметр многоугольника.

Длина окружности, число π ; длина дуги окружности.

Градусная мера угла, соответствие между величиной центрального угла и длиной дуги окружности.

Понятие площади плоских фигур. Равносоставленные и равновеликие фигуры. Площадь прямоугольника. Площади параллелограмма, треугольника и трапеции. Площадь многоугольника. Площадь круга и площадь сектора. Соотношение между площадями подобных фигур.

Решение задач на вычисление и доказательство с использованием изученных формул.

Координаты. Уравнение прямой. Координаты середины отрезка. Формула расстояния между двумя точками плоскости. Уравнение окружности.

Векторы. Длина (модуль) вектора. Равенство векторов. Коллинеарные векторы. Координаты вектора. Умножение вектора на число, сумма векторов, разложение вектора по двум неколлинеарным векторам. Скалярное произведение векторов.

Логика и множества

Теоретико-множественные понятия. Множество, элемент множества. Задание множеств перечислением элементов, характеристическим свойством. Стандартные обозначения числовых множеств. Пустое множество и его обозначение. Подмножество. Объединение и пересечение множеств.

Иллюстрация отношений между множествами с помощью диаграмм Эйлера — Венна.

Элементы логики. Определение. Аксиомы и теоремы. Доказательство. Доказательство от противного. Теорема, обратная данной. Пример и контрпример.

Понятие о равносильности, следовании, употребление логических связок *если ..., то в том и только в том случае*, логические связки *и*, *или*.

Математика в историческом развитии

(Содержание раздела вводится по мере изучения других вопросов.)

История формирования понятия числа: натуральные числа, дроби, недостаточность рациональных чисел для геометрических измерений, иррациональные числа. Старинные системы записи чисел. Дроби в Вавилоне, Египте, Риме. Открытие десятичных дробей. Старинные системы мер. Десятичные дроби и метрическая система мер. Появление отрицательных чисел и нуля.

Зарождение алгебры в недрах арифметики. Ал-Хорезми. Рождение буквенной символики.

П. Ферма, Ф. Виет, Р. Декарт. История вопроса о нахождении формул корней алгебраических уравнений, неразрешимость в радикалах уравнений степени, большей четырех. Н. Тарталья, Н. Х. Абель, Э. Галуа.

Изобретение метода координат, позволяющего переводить геометрические объекты на язык алгебры. Р. Декарт и П. Ферма. Примеры различных систем координат на плоскости.

Задача Леонардо Пизанского (Фибоначчи) о кроликах, числа Фибоначчи. Задача о шахматной доске.

Истоки теории вероятностей: страховое дело, азартные игры. П. Ферма и Б. Паскаль. Я. Бернулли. А. Н. Колмогоров.

От землемерия к геометрии. Пифагор и его школа. Фалес. Архимед. Построение с помощью циркуля и линейки. Построение правильных многоугольников. Трисекция угла. Квадратура круга. Удвоение куба. История числа π . Золотое сечение. «Начала» Евклида. Л. Эйлер. Н. И. Лобачевский. История пятого постулата. Софизмы, парадоксы.

Математика 5 класс

1. Натуральные числа и шкалы. 15ч

Натуральные числа и их сравнение. Геометрические фигуры: отрезок, прямая, луч, треугольник. Измерение и построение отрезков. Координатный луч.

Цель: систематизировать и обобщить сведения о натуральных числах, полученные в начальной школе; закрепить навыки построения и измерения отрезков.

Систематизация сведений о натуральных числах позволяет восстановить у обучающихся навыки чтения и записи многозначных чисел, сравнения натуральных чисел, а также навыки измерения и построения отрезков. Рассматриваются простейшие комбинаторные задачи. В ходе изучения темы вводятся понятия координатного луча, единичного отрезка и координаты точки. Здесь начинается формирование таких важных умений, как умения начертить координатный луч и отметить на нем заданные числа, назвать число, соответствующее данному делению на координатном луче.

Контроль: Контрольная работа № 1

2. Сложение и вычитание натуральных чисел. 21ч

Сложение и вычитание натуральных чисел, свойства сложения. Решение текстовых задач. Числовое выражение. Буквенное выражение и его числовое значение. Решение линейных уравнений.

Цель: закрепить и развить навыки сложения и вычитания натуральных чисел.

Начиная с этой темы основное внимание уделяется закреплению алгоритмов арифметических действий над многозначными числами, так как они не только имеют самостоятельное значение, но и являются базой для формирования умений проводить вычисления с десятичными дробями. В этой теме начинается алгебраическая подготовка: составление буквенных выражений по условию задач, решение уравнений на основе зависимости между компонентами действий (сложение и вычитание).

Контроль: Контрольная работа № 2

Контрольная работа № 3

3. Умножение и деление натуральных чисел . 27ч

Умножение и деление натуральных чисел, свойства умножения. Квадрат и куб числа. Решение текстовых задач.

Цель: закрепить и развить навыки арифметических действий с натуральными числами.

В этой теме проводится целенаправленное развитие и закрепление навыков умножения и деления многозначных чисел. Вводятся понятия квадрата и куба числа. Продолжается работа по формированию навыков решения уравнений на основе зависимости между компонентами действий. Развиваются умения решать текстовые задачи, требующие понимания смысла отношений «больше на... (в...)», «меньше на... (в...)», а также задачи на известные обучающимся зависимости между величинами (скоростью, временем и расстоянием; ценой, количеством и стоимостью товара и др.). Задачи решаются арифметическим способом. При решении с помощью

составления уравнений так называемых задач на части учащиеся впервые встречаются с уравнениями, в левую часть которых неизвестное входит дважды. Решению таких задач предшествуют преобразования соответствующих буквенных выражений.

Контроль: Контрольная работа № 4

Контрольная работа № 5

4. Площади и объемы. 12ч.

Вычисления по формулам. Прямоугольник. Площадь прямоугольника. Единицы площадей.

Цель: расширить представления обучающихся об измерении геометрических величин на примере вычисления площадей и объемов и систематизировать известные им сведения о единицах измерения. При изучении темы учащиеся встречаются с формулами. Навыки вычисления по формулам отрабатываются при решении геометрических задач. Значительное внимание уделяется формированию знаний основных единиц измерения и умению перейти от одних единиц к другим в соответствии с условием задачи.

Контроль: Контрольная работа № 6

5. Обыкновенные дроби. 23ч.

Окружность и круг. Обыкновенная дробь. Основные задачи на дроби. Сравнение обыкновенных дробей. Сложение и вычитание дробей с одинаковыми знаменателями.

Цель: познакомить обучающихся с понятием дроби в объеме, достаточном для введения десятичных дробей. В данной теме изучаются сведения о дробных числах, необходимые для введения десятичных дробей. Среди формируемых умений основное внимание должно быть привлечено к сравнению дробей с одинаковыми знаменателями, к выделению целой части числа. С пониманием смысла дроби связаны три основные задачи на дроби, осознанного решения которых важно добиться от обучающихся.

Контроль: Контрольная работа № 7

Контрольная работа № 8

6. Десятичные дроби. Сложение и вычитание десятичных дробей. 13ч.

Сложение и вычитание десятичных дробей. Десятичная дробь. Сравнение, округление, сложение и вычитание десятичных дробей. Решение текстовых задач.

Цель: выработать умения читать, записывать, сравнивать, округлять десятичные дроби, выполнять сложение и вычитание десятичных дробей. При введении десятичных дробей важно добиться у обучающихся четкого представления о десятичных разрядах рассматриваемых чисел, умений читать, записывать, сравнивать десятичные дроби. Подчеркивая сходство действий над десятичными дробями с действиями над натуральными числами, отмечается, что сложение десятичных дробей подчиняется переместительному и сочетательному законам. Определенное внимание уделяется решению текстовых задач на сложение и вычитание, данные в которых выражены десятичными дробями. При изучении операции округления числа вводится новое понятие — «приближенное значение числа», отрабатываются навыки округления десятичных дробей до заданного десятичного разряда.

Контроль: Контрольная работа № 9

7. Умножение и деление десятичных дробей . 26ч.

Умножение и деление десятичных дробей. Среднее арифметическое нескольких чисел. Решение текстовых задач.

Цель: выработать умения умножать и делить десятичные дроби, выполнять задания на все действия с натуральными числами и десятичными дробями.

Основное внимание привлекается к алгоритмической стороне рассматриваемых вопросов. На несложных примерах отрабатывается правило постановки запятой в результате действия. Кроме того, продолжается решение текстовых задач с данными, выраженными десятичными дробями. Вводится понятие среднего арифметического нескольких чисел.

Контроль: Контрольная работа № 10

Контрольная работа № 11

8. Инструменты для вычислений и измерений . 17ч.

Начальные сведения о вычислениях на калькуляторе. Проценты. Основные задачи на проценты. Примеры таблиц и диаграмм. Угол, треугольник. Величина (градусная мера) угла. Единицы измерения углов. Измерение углов. Построение угла заданной величины.

Цель: сформировать умения решать простейшие задачи на проценты, выполнять измерение и построение углов. У обучающихся важно выработать содержательное понимание смысла термина «процент». На этой основе они должны научиться решать три вида задач на проценты: находить несколько процентов от какой-либо величины; находить число, если известно несколько его процентов; находить, сколько процентов одно число составляет от другого. Продолжается работа по распознаванию и изображению и геометрических фигур. Важно уделить внимание формированию умений проводить измерения и строить углы. Китовые диаграммы дают представления обучающимся о наглядном изображении распределения отдельных составных частей какой-нибудь величины. В упражнениях следует широко использовать статистический материал, публикуемый в газетах и журналах. В классе, обеспеченном калькуляторами, можно научить школьников использовать калькулятор при выполнении отдельных арифметических действий.

Контроль: Контрольная работа № 12

Контрольная работа № 13

9. Повторение. 16ч

Цель: Повторение, обобщение и систематизация знаний, умений и навыков за курс математики 5 класса.

Контроль: Контрольная работа № 14 (итоговая)

Математика 6 класс

1. Делимость чисел. 20ч.

Делители и кратные числа. Общий делитель и общее кратное. Признаки делимости на 2,3,5,9,10. Простые и составные числа. Разложение натурального числа на простые множители.

Основная цель - завершить изучение натуральных чисел, подготовить основу для освоения действий с обыкновенными дробями.

В теме завершается изучение вопросов, связанных с натуральными числами. Основное внимание должно быть уделено знакомству с понятиями «делитель» и «кратное», которые применяются при сокращении дробей и приведении их к общему знаменателю. Упражнения полезно выполнять с опорой на таблицу умножения – прямым подбором. Определенное внимание уделяется знакомству с признаками делимости, понятиям простого и составного числа. При их изучении целесообразно формировать умения проводить простейшие умозаключения, обосновывая свои действия ссылками на определение, правило. Учащиеся должны уметь раскладывать число на простые множители. Умения раскладывать число на простые множители не обязательно добиваться от всех учащихся.

Контроль: Контрольная работа № 1

2. Сложение и вычитание дробей с разными знаменателями. 22ч.

Основное свойство дроби. Сокращение дробей. Приведение дробей к общему знаменателю. Понятие о наименьшем общем знаменателе нескольких дробей. Сравнение, сложение, вычитание дробей. Решение текстовых задач.

Основная цель - выработать прочные навыки преобразования дробей, сложения и вычитания дробей.

Одним из важнейших результатов обучения является усвоение основного свойства дроби, применяемого для преобразования дробей: сокращения, приведения к общему знаменателю. Умение приводить дроби к общему знаменателю применяется при сравнении дробей. При рассмотрении действий с дробями используются правила сложения и вычитания дробей с одинаковыми знаменателями, понятие смешанного числа. Важно обратить внимание на случай вычитания дроби из целого числа.

Контроль: Контрольная работа № 2

Контрольная работа № 3

3. Умножение и деление обыкновенных дробей. 32ч.

Умножение и деление обыкновенных дробей. Основные задачи на дроби.

Основная цель - выработать прочные навыки арифметических действий с обыкновенными дробями и решения основных задач на дроби. В теме завершается работа над формированием навыков арифметических действий с обыкновенными дробями. Навыки должны быть достаточно прочными, чтобы учащиеся не испытывали затруднений в вычислениях с рациональными числами, чтобы алгоритмы действий с обыкновенными дробями могли стать в дальнейшем опорой для формирования умений выполнять действия с алгебраическими дробями. Расширение аппарата действий с дробями позволяет решать текстовые задачи, в которых требуется найти дробь от числа или число по заданному значению дроби.

Контроль: Контрольная работа № 4
Контрольная работа № 5
Контрольная работа № 6

4. Отношения и пропорции. 19ч.

Пропорция. Основное свойство пропорции. Решение задач с помощью пропорции. Понятие о прямой и обратной пропорциональности величин. Задачи на пропорции. Масштаб. Формулы длины окружности и площади круга. Шар.

Основная цель – Сформировать понятие пропорции, прямой и обратной пропорциональности величин.

Необходимо, чтобы учащиеся усвоили основное свойство пропорции, т.к. оно находит применение на уроках математики, физики, химии. Достаточное внимание должно быть уделено решению задач на проценты с помощью пропорции. Понятие о прямой и обратной пропорциональности величин можно сформировать как обобщение нескольких конкретных примеров, подчеркнув практическую значимость этих понятий, возможность их применения для упрощения решения соответствующих задач. В теме даются представления о длине окружности и площади круга. Формулы к обязательному материалу не относятся. Рассмотрение геометрических фигур завершается знакомством с шаром.

Контроль: Контрольная работа № 7
Контрольная работа № 8

5. Положительные и отрицательные числа. 13ч.

Положительные и отрицательные числа. Противоположные числа. Модуль числа и его геометрический смысл. Сравнение чисел. Целые числа. Изображение чисел на координатной прямой. Координата точки.

Основная цель – расширить представления учащихся о числе путем введения отрицательных чисел. Целесообразность введения отрицательных чисел показывается на содержательных примерах. Учащиеся должны научиться изображать положительные и отрицательные числа на координатной прямой. В дальнейшем она будет служить наглядной основой для правил сравнения, сложения и вычитания чисел. Особое внимание следует уделить усвоению понятия «модуль числа», прочное знание которого необходимо для формирования умения сравнивать отрицательные числа, а в дальнейшем для овладения алгоритмами арифметических действий с положительными и отрицательными числами.

Контроль: Контрольная работа № 9

6. Сложение и вычитание положительных и отрицательных чисел. 11ч.

Сложение и вычитание положительных и отрицательных чисел. Основная цель – выработать прочные навыки сложения и вычитания положительных и отрицательных чисел.

Действия с отрицательными числами вводятся на основе представлений об изменении величин: сложение и вычитание чисел иллюстрируется соответствующими перемещениями точек координатной прямой. При изучении темы отрабатываются алгоритмы сложения и вычитания при выполнении действий с целыми и дробными числами.

Контроль: Контрольная работа № 10

7. Умножение и деление положительных и отрицательных чисел. 12ч.

Умножение и деление положительных и отрицательных чисел. понятие о рациональном числе. Десятичное приближение обыкновенной дроби. Применение законов арифметических действий для рационализации вычислений.

Основная цель – выработать прочные навыки арифметических действий с положительными и отрицательными числами. Навыки умножения и деления положительных и отрицательных чисел отрабатываются сначала при выполнении отдельных действий, затем в сочетании с навыками сложения и вычитания при вычислении значений числовых выражений. При изучении темы учащиеся должны усвоить, что для обращения обыкновенной дроби в десятичную необходимо (по возможности) числитель разделить на знаменатель. В каждом конкретном случае они должны знать, в какую дробь обращается данная обыкновенная дробь – в десятичную или периодическую. Учащиеся должны знать представление в виде десятичной дроби таких дробей, как $\frac{1}{2}$, $\frac{1}{4}$, $\frac{1}{5}$, $\frac{1}{20}$, $\frac{1}{25}$, $\frac{1}{50}$.

Контроль: Контрольная работа № 11

8. Решение уравнений. 15ч.

Простейшие преобразования выражений: раскрытие скобок, приведение подобных слагаемых. Решение линейных уравнений. Примеры решения текстовых задач с помощью линейных уравнений.

Основная цель – подготовить учащихся к выполнению преобразований выражений, решению уравнений.

Преобразования буквенных выражений путем раскрытия скобок и приведения подобных слагаемых отрабатываются в той степени, в которой они необходимы для решения несложных уравнений. Введение арифметических действий над отрицательными числами позволяет ознакомить учащихся с общими приемами решения линейных уравнений с одной переменной.

Контроль: Контрольная работа № 12

Контрольная работа № 13

9. Координаты на плоскости. 13ч.

Построение перпендикуляра к прямой и параллельных прямых с помощью чертежного треугольника и линейки. Прямоугольная система координат на плоскости, абсцисса и ордината точки. Примеры графиков, диаграмм.

Основная цель – познакомить учащихся с прямоугольной системой координат на плоскости.

Учащиеся должны научиться распознавать и изображать параллельные и перпендикулярные прямые. Основное внимание следует уделить отработке навыков их построения с помощью линейки и чертежного треугольника, не требуя воспроизведения точных определений. Основным результатом знакомства учащихся с координатной плоскостью должны стать знания порядка записи координат точек плоскости и их названий, умения построить координатные оси, отметить точку по заданным координатам, определить координаты точки, отмеченной на плоскости. Формированию графических и вычислительных умений способствует построение столбчатых диаграмм. При выполнении этих упражнений найдут применение сведения о масштабе и округлении чисел.

Контроль: Контрольная работа № 14

10. Повторение. 13ч.

Контроль: Контрольная работа № 15 (итоговая)

Математика (алгебра) 7 класс

1.Выражения, тождества, уравнения. 22ч.

Числовые выражения с переменными. Простейшие преобразования выражений. Уравнение, корень уравнения. Линейное уравнение с одной переменной. Решение текстовых задач методом составления уравнений. Статистические характеристики.

Основная цель - систематизировать и обобщить сведения о преобразованиях алгебраических выражений и решении уравнений с одной переменной.

Первая тема курса 7 класса является связующим звеном между курсом математики 5-6 классов и курсом алгебры. В ней закрепляются вычислительные навыки, систематизируются и обобщаются сведения о преобразованиях выражений и решении уравнений. Нахождение значений числовых и буквенных выражений дает возможность повторить с учащимися правила действий с рациональными числами. Умения выполнять арифметические действия с рациональными числами являются опорными для всего курса алгебры. Следует выяснить, насколько прочно овладели ими учащиеся, и в случае необходимости организовать повторение с целью ликвидации выявленных пробелов. Развитию навыков вычислений должно уделяться серьезное внимание и в дальнейшем при изучении других тем курса алгебры. В связи с рассмотрением вопроса о сравнении значений выражений расширяются сведения о неравенствах: вводятся знаки \geq и \leq , дается понятие о двойных неравенствах. При рассмотрении преобразований выражений формально-оперативные умения остаются на том же уровне, учащиеся поднимаются на новую ступень в овладении теорией. Вводятся понятия «тождественно равные выражения», «тождество», «тождественное преобразование выражений», содержание которых будет постоянно раскрываться, и углубляться при изучении преобразований различных алгебраических выражений. Подчеркивается, что основу тождественных преобразований составляют свойства действий над числами. Усиливается роль теоретических сведений при рассмотрении уравнений. С целью обеспечения осознанного восприятия учащимися алгоритмов решения уравнений вводится вспомогательное понятие равносильности уравнений, формулируются и разъясняются на конкретных примерах свойства равносильности. Дается понятие линейного уравнения и исследуется вопрос о числе его корней. В системе упражнений особое внимание уделяется решению уравнений вида $ax = b$ при различных значениях a и b . Продолжается работа по формированию у учащихся умения использовать аппарат уравнений как средство для решения текстовых задач. Уровень сложности задач здесь остается таким же, как в 6 классе. Изучение темы завершается ознакомлением учащихся с простейшими статистическими характеристиками: средним арифметическим, модой,

медианой, размахом. Учащиеся должны уметь использовать эти характеристики для анализа ряда данных в несложных ситуациях.

Контроль: Контрольная работа № 1

Контрольная работа № 2

2. Функции. 11ч

Функция, область определения функции. Вычисление значений функции по формуле. График функции. Прямая пропорциональность и ее график. Линейная функция и ее график.

Основная цель - ознакомить учащихся с важнейшими функциональными понятиями и с графиками прямой пропорциональности и линейной функции общего вида.

Данная тема является начальным этапом в систематической функциональной подготовке учащихся. Здесь вводятся такие понятия, как функция, аргумент, область определения функции, график функции. Функция трактуется как зависимость одной переменной от другой. Учащиеся получают первое представление о способах задания функции. В данной теме начинается работа по формированию у учащихся умений находить по формуле значение функции по известному значению аргумента, выполнять ту же задачу по графику и решать по графику обратную задачу.

Функциональные понятия получают свою конкретизацию при изучении линейной функции и ее частного вида - прямой пропорциональности. Умения строить и читать графики этих функций широко используются как в самом курсе алгебры, так и в курсах геометрии и физики. Учащиеся должны понимать, как влияет знак коэффициента на расположение в координатной плоскости графика функции $y = kx$, где $k \neq 0$, как зависит от значений k и b

взаимное расположение графиков двух функций вида $y = kx + b$. Формирование всех функциональных понятий и выработка соответствующих навыков, а также изучение конкретных функций сопровождаются рассмотрением примеров реальных зависимостей между величинами, что способствует усилению прикладной направленности курса алгебры.

Контроль: Контрольная работа № 3

3. Степень с натуральным показателем 11ч.

Степень с натуральным показателем и ее свойства. Одночлен. Функции $y = x^2$, $y = x^3$ и их графики.

Основная цель - выработать умение выполнять действия над степенями с натуральными показателями. В данной теме дается определение степени с натуральным показателем. В курсе математики 6 класса учащиеся уже встречались с примерами возведения чисел в степень. В связи с вычислением значений степени в 7 классе дается представление о нахождении значений степени с помощью калькулятора. Рассматриваются свойства степени с натуральным показателем. На примере доказательства свойств $a^n \cdot a^m = a^{n+m}$, $a^n : a^m = a^{n-m}$, где $n > m$, $(a^n)^m = a^{nm}$, $(ab)^n = a^n b^n$ учащиеся впервые знакомятся с доказательствами, проводимыми на алгебраическом материале. Указанные свойства степени с натуральным показателем находят применение при умножении одночленов и возведении одночленов в степень. При нахождении значений выражений, содержащих степени, особое внимание следует обратить на порядок действий. Рассмотрение функций $y = x^2$, $y = x^3$ позволяет продолжить работу по формированию умений строить и читать графики функций. Важно обратить внимание учащихся на особенности графика функции $y = x^2$ график проходит через начало координат, ось Оу является его осью симметрии, график расположен в верхней полуплоскости. Умение строить графики функций $y = x^2$ и $y = x^3$ используется для ознакомления учащихся с графическим способом решения уравнений.

Контроль: Контрольная работа № 4

4. Многочлены. 17ч.

Многочлен. Сложение, вычитание и умножение многочленов. Разложение многочленов на множители.

Основная цель - выработать умение выполнять сложение, вычитание, умножение многочленов и разложение многочленов на множители.

Данная тема играет фундаментальную роль в формировании умения выполнять тождественные преобразования алгебраических выражений. Формируемые здесь формально-оперативные умения являются опорными при изучении действий с рациональными дробями, корнями, степенями с рациональными показателями. Изучение темы начинается с введения понятий многочлена,

стандартного вида многочлена, степени многочлена. Основное место в этой теме занимают алгоритмы действий с многочленами - сложение, вычитание и умножение. Учащиеся должны понимать, что сумму, разность, произведение многочленов всегда можно представить в виде многочлена. Действия сложения, вычитания и умножения многочленов выступают как составной компонент в заданиях на преобразования целых выражений. Поэтому целесообразно переходить к комбинированным заданиям прежде, чем усвоены основные алгоритмы. Серьезное внимание в этой теме уделяется разложению многочленов на множители с помощью вынесения за скобки общего множителя и с помощью группировки. Соответствующие преобразования находят широкое применение как в курсе 7 класса, так и в последующих курсах, особенно в действиях с рациональными дробями. В данной теме учащиеся встречаются с примерами использования рассматриваемых преобразований при решении разнообразных задач, в частности при решении уравнений. Это позволяет в ходе изучения темы продолжить работу по формированию умения решать уравнения, а также решать задачи методом составления уравнений. В число упражнений включаются несложные задания на доказательство тождества.

Контроль: Контрольная работа № 5

Контрольная работа № 6

5. Формулы сокращенного умножения. 19ч.

Формулы $(a \pm b)^2 = a^2 \pm 2ab + b^2$, $(a \pm b)^3 = a^3 \pm 3a^2b + 3ab^2 \pm b^3$, $(a \pm b)(a^2 \pm ab + b^2) = a^3 \pm b^3$. Применение формул сокращенного умножения в преобразованиях выражений.

Основная цель - выработать умение применять формулы сокращенного умножения в преобразованиях целых выражений в многочлены и в разложении многочленов на множители.

В данной теме продолжается работа по формированию у учащихся умения выполнять тождественные преобразования целых выражений. Основное внимание в теме уделяется формулам $(a - b)(a + b) = a^2 - b^2$, $(a \pm b)^2 = a^2 \pm 2ab + b^2$. Учащиеся должны знать эти формулы и соответствующие словесные формулировки, уметь применять их как «слева направо», так и

«справа налево». Наряду с указанными рассматриваются также формулы $(a \pm b)^3 = a^3 \pm 3a^2b + 3ab^2 \pm b^3$, $a^3 \pm b^3 = (a \pm b)(a^2 \pm ab + b^2)$. Однако они находят меньшее применение в курсе, поэтому не следует излишне увлекаться выполнением упражнений на их использование. В заключительной части темы рассматривается применение различных приемов разложения многочленов на множители, а также использование преобразований целых выражений для решения широкого круга задач.

Контроль: Контрольная работа № 7

Контрольная работа № 8

6. Системы линейных уравнений. 16ч.

Система уравнений. Решение системы двух линейных уравнений с двумя переменными и его геометрическая интерпретация. Решение текстовых задач методом составления систем уравнений.

Основная цель - ознакомить учащихся со способом решения систем линейных уравнений с двумя переменными, выработать умение решать системы уравнений и применять их при решении текстовых задач. Изучение систем уравнений распределяется между курсами 7 и 9 классов. В 7 классе вводится понятие системы, и рассматриваются системы линейных уравнений. Изложение начинается с введения понятия «линейное уравнение с двумя переменными». В систему упражнений включаются несложные задания на решение линейных уравнений с двумя переменными в целых числах. Формируется умение строить график уравнения $a + by = c$, где $a \neq 0$ или $b \neq 0$, при различных значениях a , b , c . Введение графических образов дает возможность наглядно исследовать вопрос о числе решений системы двух линейных уравнений с двумя переменными. Основное место в данной теме занимает изучение алгоритмов решения систем двух линейных уравнений с двумя переменными способом подстановки и способом сложения. Введение систем позволяет значительно расширить круг текстовых задач, решаемых с помощью аппарата алгебры. Применение систем упрощает процесс перевода данных задачи с обычного языка на язык уравнений.

Контроль: Контрольная работа № 9

7. Повторение. 6ч.

Основная цель – повторение, обобщение и систематизация знаний, умений и навыков за курс алгебры 7 класса.

Контроль: Контрольная работа №10 (итоговая)

Математика (геометрия) 7 класс

1. Начальные геометрические сведения. 10ч.

Простейшие геометрические фигуры: прямая, точка, отрезок, луч, угол. Понятие равенства геометрических фигур. Сравнение отрезков и углов. Измерение отрезков, длина отрезка. Измерение углов, градусная мера угла. Смежные и вертикальные углы, их свойства. Перпендикулярные прямые.

Основная цель – систематизировать знания учащихся о простейших геометрических фигурах и их свойствах; ввести понятие равенства фигур.

В данной теме вводятся основные геометрические понятия и свойства простейших геометрических фигур на основе наглядных представлений учащихся путем обобщения очевидных или известных из курса математики 1-6 классов геометрических фактов. Понятие аксиомы на начальном этапе обучения не вводится, и сами аксиомы не формулируются в явном виде. Необходимые исходные положения, на основе которых изучаются свойства геометрических фигур, приводятся в описательной форме. Принципиальным моментом данной темы является введение понятия равенства геометрических фигур на основе наглядного понятия наложения. Определенное внимание должно уделяться практическим приложениям геометрических понятий.

Контроль: Контрольная работа № 1

2. Треугольники. 17ч.

Треугольник. Признаки равенства треугольников. Перпендикуляр к прямой. Медианы, биссектрисы, высоты треугольника. Равнобедренный треугольник и его свойства. Задачи на построение с помощью циркуля и линейки.

Основная цель – ввести понятие теоремы; выработать умение доказывать равенство треугольников с помощью изученных признаков; ввести новый класс задач – на построение с помощью циркуля и линейки.

Признаки равенства треугольников являются основным рабочим аппаратом всего курса геометрии. Доказательство большей части теорем курса а также решение многих задач проводится по следующей схеме: поиск равных треугольников – обоснование их равенства с помощью какого-то признака – следствия, вытекающие из равенства треугольников. Применение признаков равенства треугольников при решении задач дает возможность постепенно накапливать опыт проведения доказательных рассуждений. На начальном этапе изучения и применения признаков равенства треугольников целесообразно использовать задачи с готовыми чертежами.

Контроль: Контрольная работа № 2

3. Параллельные прямые. 13ч.

Признаки параллельности прямых. Аксиома параллельных прямых. Свойства параллельных прямых.

Основная цель – ввести одно из важнейших понятий – понятие параллельности прямых; дать первое представление об аксиомах и аксиоматическом методе в геометрии; ввести аксиому параллельных прямых. Признаки и свойства параллельных прямых, связанные с углами, образованными при пересечении двух прямых секущей (накрест лежащими, односторонними, соответственными), широко используются в дальнейшем при изучении четырехугольников, подобных треугольников, при решении задач, а также в курсе стереометрии.

Контроль: Контрольная работа № 3

4. Соотношения между сторонами и углами треугольника. 18 ч.

Сумма углов треугольника. Соотношение между сторонами и углами треугольника. Неравенство треугольника. Прямоугольные треугольники, их свойства и признаки равенства. Расстояние от точки до прямой. Расстояние между параллельными прямыми. Построение треугольника по трем элементам.

Основная цель – рассмотреть новые интересные и важные свойства треугольников.

В данной теме доказывается одна из важнейших теорем геометрии – теорема о сумме углов треугольника. Она позволяет дать классификацию треугольников по углам (остроугольный, прямоугольный, тупоугольный), а также установить некоторые свойства и признаки равенства прямоугольных треугольников. Понятие расстояния между параллельными прямыми вводится на основе доказанной предварительно теоремы о том, что все точки каждой из двух параллельных прямых равноудалены от другой прямой. Это понятие играет важную роль, в частности используется в задачах на построение. При решении задач на

построение следует ограничиться только выполнением и описанием построения искомой фигуры. В отдельных случаях можно провести устно анализ и доказательство, а элементы исследования должны присутствовать лишь тогда, когда это оговорено условием задачи.

Контроль: Контрольная работа № 4

Контрольная работа № 5

5. Повторение. 10ч.

Цель: Повторение, обобщение и систематизация знаний, умений и навыков за курс геометрии 7 класса.

Математика (алгебра) 8 класс

1.Рациональные дроби. 23ч.

Рациональная дробь. Основное свойство дроби, сокращение дробей. Тождественные преобразования рациональных выражений. Функция $y = k/x$ и ее график.

Основная цель - выработать умения выполнять тождественные преобразования рациональных выражений. Так как действия с рациональными дробями существенным образом опираются на действия с многочленами, то в начале темы необходимо повторить с учащимися преобразования целых выражений. Главное место в этой теме занимают алгоритмы действия с дробями. Учащиеся должны понимать, что сумму, разность, произведение и частное дробей всегда можно представить в виде дроби. Приобретаемые в данной теме умения выполнять сложение, вычитание, умножение и деление дробей являются опорными в преобразовании дробных выражений. Поэтому им следует уделить особое внимание. Нецелесообразно переходить к комбинированным заданиям на все действия с дробями прежде, чем будут усвоены основные алгоритмы. Задания на все действия не должны быть излишне громоздкими и трудоемкими. При нахождении значений дробей даются задания на вычисления с помощью калькулятора. В данной теме расширяются сведения о статистических характеристиках. Вводится понятие среднего гармонического ряда положительных чисел. При изучении свойств функции $y = k/x$ важно рассмотреть с учащимися расположение в координатной плоскости графика этой функции при $k < 0$ и $k > 0$.

Контроль: Контрольная работа № 1

Контрольная работа № 2

2.Квадратные корни. 19ч.

Понятие об иррациональном числе. Общие сведения о действительных числах. Квадратный корень, приближенное значение квадратного корня. Свойства квадратных корней. Преобразования выражений, содержащих квадратные корни. Функция $y = \sqrt{x}$, ее свойства и график.

Основная цель - систематизировать сведения о рациональных числах и дать представление об иррациональных числах, расширив тем самым понятие числа, выработать умение выполнять простейшие преобразования выражений, содержащих квадратные корни. В данной теме учащиеся получают начальные представления о действительных числах. С этой целью обобщаются известные учащимся сведения о рациональных числах. Для введения понятия иррационального числа используется интуитивное понимание того, что каждый отрезок имеет длину и поэтому каждой точке координатной прямой соответствует некоторое число. Показывается, что существуют точки, не имеющие рациональных абсцисс. При введении понятия корня полезно ознакомить учащихся с нахождением корней с помощью калькулятора. Основное внимание уделяется понятию арифметического квадратного корня и свойствам арифметических квадратных корней. Умение преобразовывать выражения, содержащие корни, часто используется как в самом курсе алгебры, так и в курсах геометрии, алгебры и началах анализа. Продолжается работа по развитию функциональных представлений учащихся. Рассматриваются функция $y = \sqrt{x}$, ее свойства и график. При изучении функции $y = \sqrt{x}$ показывается ее взаимосвязь с функцией $y = x^2$, где $x \geq 0$.

Контроль: Контрольная работа № 3

Контрольная работа № 4

3.Квадратные уравнения. 21ч.

Квадратное уравнение. Формула корней квадратного уравнения. Решение рациональных уравнений. Решение задач, приводящих к квадратным уравнениям и простейшим рациональным уравнениям.

Основная цель – выработать умения решать квадратные уравнения и простейшие рациональные уравнения и применять их к решению задач.

В начале темы приводятся примеры решения неполных квадратных уравнений. Этот материал систематизируется. Рассматриваются алгоритмы решения неполных квадратных уравнений различного вида. Основное внимание следует уделить решению уравнений вида $ax^2 + bx + c = 0$, где $a \neq 0$, с использованием формулы корней. В данной теме учащиеся знакомятся с формулами Виета, выражающими связь между корнями квадратного уравнения и его коэффициентами. Они используются в дальнейшем при доказательстве теоремы о разложении квадратного трехчлена на линейные множители. Учащиеся овладевают способом решения дробных рациональных уравнений, который состоит в том, что решение таких уравнений сводится к решению соответствующих целых уравнений с последующим исключением посторонних корней. Изучение данной темы позволяет существенно расширить аппарат уравнений, используемых для решения текстовых задач.

Контроль: Контрольная работа № 5

Контрольная работа № 6

4.Неравенства. 20ч.

Числовые неравенства и их свойства. Почленное сложение и умножение числовых неравенств. Погрешность и точность приближения. Линейное неравенство с одной переменной. Система неравенств с одной переменной.

Основная цель - ознакомить учащихся с применением неравенств для оценки значений выражений, выработать умение решать линейные неравенства с одной переменной и их системы. Свойства числовых неравенств составляют ту базу, на которой основано решение линейных неравенств с одной переменной. Теоремы о почленном сложении и умножении неравенств находят применение при выполнении простейших упражнений на оценку выражений по методу границ. Вводятся понятия абсолютной погрешности и точности приближения, относительной погрешности. Умения проводить дедуктивные рассуждения получают развитие как при доказательствах указанных теорем, так и при выполнении упражнений на доказательства неравенств. В связи с решением линейных неравенств с одной переменной дается понятие о числовых промежутках, вводятся соответствующие названия и обозначения. Рассмотрению систем неравенств с одной переменной предшествует ознакомление учащихся с понятиями пересечения и объединения множеств. При решении неравенств используются свойства равносильности неравенств, которые разъясняются на конкретных примерах. Особое внимание следует уделить отработке умения решать простейшие неравенства вида $ax > b$, $ax < b$, остановившись специально на случае, когда $a < 0$. Умение решать линейные неравенства является опорным для решения систем двух линейных неравенств с одной переменной, в частности таких, которые записаны в виде двойного неравенства.

Контроль: Контрольная работа № 7

Контрольная работа № 8

5.Степень с целым показателем. Элементы статистики. 11ч.

Степень с целым показателем и ее свойства. Стандартный вид числа. Начальные сведения об организации статистических исследований.

Основная цель – выработать умение применять свойства степени с целым показателем в вычислениях и преобразованиях, сформировать начальные представления о сборе и группировке статистических данных, их наглядной интерпретации. В этой теме рассматриваются свойства степеней с целыми показателями. Метод доказательства этих свойств показывается на примере умножения степеней с одинаковыми основаниями. Дается понятие о записи числа в стандартном виде. Приводятся примеры использования такой записи числа

в физике, технике и др. областях знаний. Учащиеся получают начальные представления об организации статистических исследований. Они знакомятся с понятиями генеральной и выборочной совокупности. Приводятся примеры представления статистических данных в виде таблиц частот и относительных частот. Учащимся предлагаются задания на нахождение по таблице частот таких статистических характеристик, как среднее арифметическое, мода, размах. Рассматривается вопрос о наглядной интерпретации статистической информации. Известные учащимся способы наглядного представления статистических данных с помощью столбчатых и круговых диаграмм расширяются за счет введения таких понятий, как полигон и гистограмма.

Контроль: Контрольная работа № 9

6. Повторение. 8ч.

Основная цель – повторение, обобщение и систематизация знаний, умений и навыков за курс алгебры 8 класса.

Контроль: Контрольная работа №10 (итоговая)

Математика (геометрия) 8 класс

1. Четырехугольники. 14ч.

Многоугольник, выпуклый многоугольник, четырехугольник. Параллелограмм, его свойства и признаки. Трапеция. Прямоугольник, ромб, квадрат, их свойства. Осевая и центральная симметрии.

Цель: изучить наиболее важные виды четырехугольников — параллелограмм, прямоугольник, ромб, квадрат, трапецию; дать представление о фигурах, обладающих осевой или центральной симметрией. Доказательства большинства теорем данной темы и решения многих задач проводятся с помощью признаков равенства треугольников, поэтому полезно их повторить, в начале изучения темы. Осевая и центральная симметрии вводятся не как преобразование плоскости, а как свойства геометрических фигур, в частности четырехугольников. Рассмотрение этих понятий как движений плоскости состоится в 9 классе.

Контроль: Контрольная работа № 1

2. Площадь. 14ч.

Понятие площади многоугольника. Площади прямоугольника, параллелограмма, треугольника, трапеции. Теорема Пифагора.

Цель: расширить и углубить полученные в 5—6 классах представления обучающихся об измерении и вычислении площадей; вывести формулы площадей прямоугольника, параллелограмма, треугольника, трапеции; доказать одну из главных теорем геометрии — теорему Пифагора. Вывод формул для вычисления площадей прямоугольника, параллелограмма, треугольника, трапеции основывается на двух основных свойствах площадей, которые принимаются исходя из наглядных представлений, а также на формуле площади квадрата, обоснование которой не является обязательным для обучающихся.

Нетрадиционной для школьного курса является теорема об отношении площадей треугольников, имеющих по равному углу. Она позволяет в дальнейшем дать простое доказательство признаков подобия треугольников. В этом состоит одно из преимуществ, обусловленных ранним введением понятия площади. Доказательство теоремы Пифагора основывается на свойствах площадей и формулах для площадей квадрата и прямоугольника. Доказывается также теорема, обратная теореме Пифагора.

Контроль: Контрольная работа № 2

3. Подобные треугольники. 19ч.

Подобные треугольники. Признаки подобия треугольников. Применение подобия к доказательству теорем и решению задач. Синус, косинус и тангенс острого угла прямоугольного треугольника.

Цель: ввести понятие подобных треугольников; рассмотреть признаки подобия треугольников и их применения; сделать первый шаг в освоении учащимися тригонометрического

аппарата геометрии. Определение подобных треугольников дается не на основе преобразования подобия, а через равенство углов и пропорциональность сходственных сторон. Признаки подобия треугольников доказываются с помощью теоремы об отношении площадей треугольников, имеющих по равному углу. На основе признаков подобия доказывается теорема о средней линии треугольника, утверждение о точке пересечения медиан треугольника, а также два утверждения о пропорциональных отрезках в прямоугольном треугольнике. Дается представление о методе подобия в задачах на построение. В заключение темы вводятся элементы тригонометрии — синус, косинус и тангенс острого угла прямоугольного треугольника.

Контроль: Контрольная работа № 3

Контрольная работа № 4

4. Окружность. 17ч.

Взаимное расположение прямой и окружности. Касательная к окружности, ее свойство и признак. Центральные и вписанные углы. Четыре замечательные точки треугольника. Вписанная и описанная окружности.

Цель: расширить сведения об окружности, полученные учащимися в 7 классе; изучить новые факты, связанные с окружностью; познакомить обучающихся с четырьмя замечательными точками треугольника. В данной теме вводится много новых понятий и рассматривается много утверждений, связанных с окружностью. Для их усвоения следует уделить большое внимание решению задач. Утверждения о точке пересечения биссектрис треугольника и точке пересечения серединных перпендикуляров к сторонам треугольника выводятся как следствия из теорем о свойствах биссектрисы угла и серединного перпендикуляра к отрезку. Теорема о точке пересечения высот треугольника (или их продолжений) доказывается с помощью утверждения о точке пересечения серединных перпендикуляров. Наряду с теоремами об окружностях, вписанной в треугольник и описанной около него, рассматриваются свойство сторон описанного четырехугольника и свойство углов вписанного четырехугольника.

Контроль: Контрольная работа № 5

5. Повторение. Решение задач. 4ч.

Цель: Повторение, обобщение и систематизация знаний, умений и навыков за курс геометрии 8 класса.

Математика (алгебра) 9 класс

1. Квадратичная функция. 22ч.

Функция. Свойства функций. Квадратный трехчлен. Разложение квадратного трехчлена на множители. Функция $y = ax^2 + bx + c$ ее свойства и график. Степенная функция.

Основная цель – расширить сведения о свойствах функций, ознакомить учащихся со свойствами и графиком квадратичной функции. В начале темы систематизируются сведения о функциях. Повторяются основные понятия: функция, аргумент, область определения функции, график. Даются понятия о возрастании и убывании функции, промежутках знакопостоянства. Тем самым создается база для усвоения свойств квадратичной и степенной функций, а также для дальнейшего углубления функциональных представлений при изучении курса алгебры и начал анализа. Подготовительным шагом к изучению свойств квадратичной функции является также рассмотрение вопроса о квадратном трехчлене и его корнях, выделении квадрата двучлена из квадратного трехчлена, разложении квадратного трехчлена на множители. Изучение квадратичной функции начинается с рассмотрения функции $y = ax^2$, ее свойств и особенностей графика, а также других частных видов квадратичной функции – функций $y = ax^2 + b$, $y = a(x - m)^2$. При этом особое внимание следует уделить формированию у учащихся умения указывать координаты вершины параболы, ее ось симметрии, направление ветвей параболы. При изучении этой темы дальнейшее развитие получает умение находить по графику промежутки возрастания и убывания функции, а также промежутки, в которых функция сохраняет знак. Учащиеся знакомятся

со свойствами степенной функции $y = x^n$ при четном и нечетном натуральном показателе n . Вводится понятие корня n -й степени. Они получают представление о нахождении значений корня с помощью калькулятора, причем выработка соответствующих умений не требуется.

Контроль: Контрольная работа № 1

Контрольная работа № 2

2. Уравнения и неравенства с одной переменной. 14ч.

Целые уравнения. Дробные рациональные уравнения. Неравенства второй степени с одной переменной. Метод интервалов.

Основная цель – систематизировать и обобщить сведения о решении целых и дробных рациональных уравнений с одной переменной, сформировать умение решать неравенства вида $ax^2 + bx + c > 0$ или $ax^2 + bx + c < 0$, где $a \neq 0$. В этой теме завершается изучение рациональных уравнений с одной переменной. В связи с этим проводится некоторое обобщение и углубление сведений об уравнениях. Вводятся понятия целого рационального уравнения и его степени. Учащиеся знакомятся с решением уравнений третьей степени и четвертой степени с помощью разложения на множители и введения вспомогательной переменной. Метод решения уравнений путем введения вспомогательных переменных будет широко использоваться в дальнейшем при решении тригонометрических, логарифмических и других видов уравнений. Расширяются сведения о решении дробных рациональных уравнений. Учащиеся знакомятся с некоторыми специальными приемами решения таких уравнений.

Контроль: Контрольная работа № 3

3. Уравнения и неравенства с двумя переменными. 17ч.

Уравнение с двумя переменными и его график. Системы уравнений второй степени. Решение задач с помощью систем уравнений второй степени. Неравенства с двумя переменными и их системы.

Основная цель – выработать умение решать простейшие системы, содержащие уравнение второй степени с двумя переменными, и текстовые задачи с помощью составления таких систем. В данной теме завершается изучение систем уравнений с двумя переменными. Основное внимание уделяется системам, в которых одно из уравнений первой степени, а другое второй. Известный учащимся способ подстановки находит здесь дальнейшее применение и позволяет сводить решение таких систем к решению квадратного уравнения. Ознакомление учащихся с примерами систем уравнений с двумя переменными, в которых оба уравнения второй степени, должно осуществляться с достаточной осторожностью и ограничиваться простейшими примерами.

Привлечение известных учащимся графиков позволяет привести примеры графического решения систем уравнений. С помощью графических представлений можно наглядно показать учащимся, что системы двух уравнений с двумя переменными второй степени могут иметь одно, два, три, четыре решения или не иметь решений. Разработанный математический аппарат позволяет существенно расширить класс содержательных текстовых задач, решаемых с помощью систем уравнений. Изучение темы завершается введением понятий неравенства с двумя переменными и системы неравенств с двумя переменными. Сведения о графиках уравнений с двумя переменными используются при иллюстрации множеств решений некоторых простейших неравенств с двумя переменными и их систем.

Контроль: Контрольная работа № 4

4. Арифметическая и геометрическая прогрессии. 15ч.

Арифметическая и геометрическая прогрессии. Формулы n -го члена и суммы первых n членов прогрессии. Бесконечно убывающая геометрическая прогрессия.

Основная цель – дать понятия об арифметической и геометрической прогрессиях как числовых последовательностях особого вида.

При изучении темы вводится понятие последовательности, разъясняется смысл термина « n -й член последовательности», вырабатывается умение использовать индексное обозна-

чение. Эти сведения носят вспомогательный характер и используются для изучения арифметической и геометрической прогрессий. Работа с формулами n -го члена и суммы первых n членов прогрессий, помимо своего основного назначения, позволяет неоднократно возвращаться к вычислениям, тождественным преобразованиям, решению уравнений, неравенств, систем. Рассматриваются характеристические свойства арифметической и геометрической прогрессий, что позволяет расширить круг предлагаемых задач.

Контроль: Контрольная работа № 5

Контрольная работа № 6

5. Элементы комбинаторики и теории вероятностей. 13ч.

Комбинаторное правило умножения. Перестановки, размещения, сочетания. Относительная частота и вероятность случайного события.

Основная цель – ознакомить учащихся с понятиями перестановки, размещения, сочетания и соответствующими формулами для подсчета их числа; ввести понятия относительной частоты и вероятности случайного события. Изучение темы начинается с решения задач, в которых требуется составить те или иные комбинации элементов и подсчитать их число. Разъясняется комбинаторное правило умножения, которое используется в дальнейшем при выводе формул для подсчета числа перестановок, размещений и сочетаний. При изучении данного материала необходимо обратить внимание учащихся на различие понятий «размещение» и «сочетание», сформировать у них умение определять, о каком виде комбинаций идет речь в задаче. В данной теме учащиеся знакомятся с начальными сведениями из теории вероятностей. Вводятся понятия «случайное событие», «относительная частота», «вероятность случайного события». Рассматриваются статистический и классический подходы к определению вероятности случайного события. Важно обратить внимание учащихся на то, что классическое определение вероятности можно применять только к таким моделям реальных событий, в которых все исходы являются равновероятными.

Контроль: Контрольная работа № 7

6. Повторение. 21ч

Основная цель - повторение, обобщение и систематизация знаний, умений и навыков за курс алгебры средней школы, подготовка к итоговой аттестации.

Контроль: Контрольная работа № 8 (итоговая)

Математика (геометрия) 8 класс

1. Векторы. 2. Метод координат. (10ч + 8ч) 18ч.

Понятие вектора. Равенство векторов. Сложение и вычитание векторов. Умножение вектора на число. Разложение вектора по двум неколлинеарным векторам. Координаты вектора. Простейшие задачи в координатах. Уравнения окружности и прямой. Применение векторов и координат при решении задач.

Цель: научить учащихся выполнять действия над векторами как направленными отрезками, что важно для применения векторов в физике; познакомить с использованием векторов и метода координат при решении геометрических задач. Вектор определяется как направленный отрезок и действия над векторами вводятся так, как это принято в физике, т. е. как действия с направленными отрезками. Основное внимание должно быть уделено выработке умений выполнять операции над векторами (складывать векторы по правилам треугольника и параллелограмма, строить вектор, равный разности двух данных векторов, а также вектор, равный произведению данного вектора на данное число). На примерах показывается, как векторы могут применяться к решению геометрических задач. Демонстрируется эффективность применения формул для координат середины отрезка, расстояния между двумя точками, уравнений окружности и прямой в конкретных геометрических задачах, тем самым дается представление об изучении геометрических фигур с помощью методов алгебры.

Контроль: Контрольная работа № 1

3. Соотношения между сторонами и углами треугольника. 11ч.

Скалярное произведение векторов Синус, косинус и тангенс угла. Теоремы синусов и косинусов. Решение треугольников. Скалярное произведение векторов и его применение в геометрических задачах.

Цель: развить умение учащихся применять тригонометрический аппарат при решении геометрических задач.

Синус и косинус любого угла от 0° до 180° вводятся с помощью единичной полуокружности, доказываются теоремы синусов и косинусов и выводится еще одна формула площади треугольника (половина произведения двух сторон на синус угла между ними). Этот аппарат применяется к решению треугольников. Скалярное произведение векторов вводится как в физике (произведение длин векторов на косинус угла между ними). Рассматриваются свойства скалярного произведения и его применение при решении геометрических задач. Основное внимание следует уделить выработке прочных навыков в применении тригонометрического аппарата при решении геометрических задач.

Контроль: Контрольная работа № 2

4. Длина окружности и площадь круга. 12ч

Правильные многоугольники. Окружности, описанная около правильного многоугольника и вписанная в него. Построение правильных многоугольников. Длина окружности. Площадь круга.

Цель: расширить знание учащихся о многоугольниках; рассмотреть понятия длины окружности и площади круга и формулы для их вычисления.

В начале темы дается определение правильного многоугольника и рассматриваются теоремы об окружностях, описанной около правильного многоугольника и вписанной в него. С помощью описанной окружности решаются задачи о построении правильного шестиугольника и правильного $2n$ -угольника, если дан правильный n -угольник. Формулы, выражающие сторону правильного многоугольника и радиус вписанной в него окружности через радиус описанной окружности, используются при выводе формул длины окружности и площади круга. Вывод опирается на интуитивное представление о пределе: при неограниченном увеличении числа сторон правильного многоугольника, вписанного в окружность, его периметр стремится к длине этой окружности, а площадь — к площади круга, ограниченного окружностью.

Контроль: Контрольная работа № 3

5. Движения. 8ч.

Отображение плоскости на себя. Понятие движения. Осевая и центральная симметрии. Параллельный перенос. Поворот. Наложения и движения.

Цель: познакомить учащихся с понятием движения и его свойствами, с основными видами движений, со взаимоотношениями наложений и движений. Движение плоскости вводится как отображение плоскости на себя, сохраняющее расстояние между точками. При рассмотрении видов движений основное внимание уделяется построению образов точек, прямых, отрезков, треугольников при осевой и центральной симметриях, параллельном переносе, повороте. На эффектных примерах показывается применение движений при решении геометрических задач. Понятие наложения относится в данном курсе к числу основных понятий. Доказывается, что понятия наложения и движения являются эквивалентными: любое наложение является движением плоскости и наоборот. Изучение доказательства не является обязательным, однако следует рассмотреть связь понятий наложения и движения.

Контроль: Контрольная работа № 4

6. Начальные сведения из стереометрии. 8ч.

Предмет стереометрии. Геометрические тела и поверхности. Многогранники: призма, параллелепипед, пирамида, формулы для вычисления их объемов. Тела и поверхности вращения: цилиндр, конус, сфера, шар, формулы для вычисления их площадей поверхностей и объемов.

Цель: дать начальное представление о телах и поверхностях в пространстве; познакомить учащихся с основными формулами для вычисления площадей поверхностей и объемов тел. Рассмотрение простейших многогранников (призмы, параллелепипеда, пирамиды), а также тел и поверхностей вращения (цилиндра, конуса, сферы, шара) проводится на основе наглядных представлений, без привлечения аксиом стереометрии. Формулы для вычисления объемов указанных тел выводятся на основе принципа Кавальери, формулы для вычисления площадей боковых поверхностей цилиндра и конуса получаются с помощью разверток этих поверхностей, формула площади сферы приводится без обоснования.

Об аксиомах планиметрии. 2ч.

Беседа об аксиомах геометрии.

Цель: дать более глубокое представление о системе аксиом планиметрии и аксиоматическом методе. В данной теме рассказывается о различных системах аксиом геометрии, в частности о различных способах введения понятия равенства фигур.

7. Повторение. Решение задач. 9ч

Тематическое планирование с определением основных видов учебной деятельности

| Математика 5 класс | | | |
|---------------------------|--------------------------------------|-----------------------|---|
| № пункта | Содержание материала | Кол - во часов | Характеристика основных видов деятельности обучающихся (на уровне универсальных учебных действий). |
| | 1.Натуральные числа и шкалы. | 15 | <p>Описывать свойства натурального ряда. Верно использовать в речи термины цифра, число, называть классы и разряды в записи натурального числа. Читать и записывать натуральные числа, определять значность числа, сравнивать и упорядочивать их, грамматически правильно читать встречающиеся математические выражения. Распознавать на чертежах, рисунках, в окружающем мире геометрические фигуры: точку, отрезок, прямую, луч, дополнительные лучи, плоскость, многоугольник. Приводить примеры аналогов геометрических фигур в окружающем мире.</p> <p>Изображать геометрические фигуры и их конфигурации от руки и с использованием чертежных инструментов. Изображать геометрические фигуры на клетчатой бумаге. Измерять с помощью инструментов и сравнивать длины отрезков. Строить отрезки заданной длины с помощью линейки и циркуля. Выразить одни единицы измерения длины через другие. Пользоваться различными шкалами. Определять координату точки на луче и отмечать точку по её координате. Выразить одни единицы измерения массы через другие. Выполнять перебор всех возможных вариантов для пересчёта объектов или комбинаций, выделять комбинации, отвечающие заданным условиям. Решать текстовые задачи арифметическими способами. Анализировать и осмысливать текст задачи, переформулировать условие, извлекать необ-</p> |
| 1 | Обозначение натуральных чисел. | 3 | |
| 2 | Отрезок. Длина отрезка. Треугольник. | 3 | |
| 3 | Плоскость, прямая, луч. | 2 | |
| 4 | Шкалы и координаты. | 3 | |
| 5 | Меньше или больше. | 3 | |
| | Контрольная работа № 1. | 1 | |

| | | | | |
|----|--|-----------|--|---|
| | | | ходимую информацию, моделировать условие с помощью схем, рисунков, реальных предметов; строить логическую цепочку рассуждений; критически оценивать полученный ответ, осуществлять самоконтроль, проверяя ответ на соответствие условию. Записывать числа с помощью римских цифр. Исследовать простейшие числовые закономерности, проводить числовые эксперименты. | |
| | 2.Сложение и вычитание натуральных чисел. | 21 | Выполнять сложение и вычитание натуральных чисел. Верно использовать в речи термины: сумма, слагаемое, разность, уменьшаемое, вычитаемое, числовое выражение, значение числового выражения, уравнение, корень уравнения, периметр многоугольника. Устанавливать взаимосвязи между компонентами и результатом при сложении и вычитании, использовать их для нахождения неизвестных компонентов действия с числовыми и буквенными выражениями. Формулировать переместительное и сочетательное свойства сложения натуральных чисел, свойства нуля при сложении. Формулировать свойства вычитания натуральных чисел. | |
| 6 | Сложение натуральных чисел и его свойства. | 5 | | |
| 7 | Вычитание. | 4 | | |
| | Контрольная работа № 2. | 1 | | |
| 8 | Числовые и буквенные выражения. | 3 | | |
| 9 | Буквенная запись свойств сложения. | 3 | | |
| 10 | Уравнение. | 4 | | |
| | Контрольная работа № 3. | 1 | | |
| | | | | Записывать свойства сложения и вычитания натуральных чисел с помощью букв, преобразовывать на их основе числовые выражения и использовать их для рационализации письменных и устных вычислений. Грамматически верно читать числовые и буквенные выражения, содержащие действия сложения и вычитания. Записывать буквенные выражения, составлять буквенные выражения по условиям задач. Вычислять числовое значение буквенного выражения при заданных значениях букв. Вычислять периметры многоугольников. Составлять простейшие уравнения по условиям задач. Решать простейшие уравнения на основе зависимостей между компонентами арифметических действий. Анализировать и осмысливать текст задачи, переформулировать условие, извлекать необходимую информацию, моделировать условие с помощью схем, рисунков, реальных предметов; строить логическую цепочку рассуждений; критически оценивать полученный ответ, осуществлять самоконтроль, проверяя ответ на соответствие условию. Выполнять перебор всех возможных вариантов для пересчёта объектов или комбинаций, выделять комбинации, отвечающие заданным условиям. Исследовать простейшие числовые закономерности проводить эксперименты. |

| | | | |
|----|--|-----------|--|
| | 3. Умножение и деление натуральных чисел. | 27 | <p>Выполнять умножение и деление натуральных чисел, деление с остатком, вычислять значения степеней. Верно использовать в речи термины: произведение, множитель, частное, делимое, делитель, степень, основание и показатель степени, квадрат и куб числа. Устанавливать взаимосвязи между компонентами и результатом при умножении и делении, использовать их для нахождения неизвестных компонентов действий с числовыми и буквенными выражениями. Формулировать переместительное, сочетательное и распределительное свойства умножения натуральных чисел, свойства нуля и единицы при умножении и делении. Формулировать свойства деления натуральных чисел. Записывать свойства умножения и деления натуральных чисел с помощью букв, преобразовывать на их основе числовые и буквенные выражения и использовать их для рационализации письменных и устных вычислений, для упрощения буквенных выражений. Грамматически верно читать числовые и буквенные выражения, содержащие действия умножения, деления и степени. Читать и записывать буквенные выражения, составлять буквенные выражения по условиям задач. Вычислять числовое значение буквенного выражения при заданных значениях букв. Вычислять периметры многоугольников. Составлять простейшие уравнения по условиям задач. Решать простейшие уравнения на основе зависимостей между компонентами арифметических действий. Анализировать и осмысливать текст задачи, переформулировать условие, извлекать необходимую информацию, моделировать условие с помощью схем, рисунков, реальных предметов; строить логическую цепочку рассуждений; критически оценивать полученный ответ, осуществлять самоконтроль, проверяя ответ на соответствие условию. Выполнять перебор всех возможных вариантов для пересчёта объектов или комбинаций, выделять комбинации, отвечающие заданным условиям. Исследовать простейшие числовые закономерности, проводить числовые эксперименты.</p> |
| 11 | Умножение натуральных чисел и его свойства. | 5 | |
| 12 | Деление. | 7 | |
| 13 | Деление с остатком. | 3 | |
| | Контрольная работа № 4. | 1 | |
| 14 | Упрощение выражений. | 5 | |
| 15 | Порядок выполнения действий. | 3 | |
| 16 | Степень числа. Квадрат и куб числа. | 2 | |
| | Контрольная работа № 5. | 1 | |
| | 4. Площади и объёмы. | 12 | |
| 17 | Формулы. | 2 | |
| 18 | Площадь. Формула площади прямоугольника. | 2 | |

| | | | |
|----|--|-----------|--|
| 19 | Единицы измерения площадей. | 3 | <p>пипед от руки и с использованием чертёжных инструментов. Изображать его на клетчатой бумаге. Верно использовать в речи термины: формула, площадь, объём, равные фигуры, прямоугольный параллелепипед, куб, грани, рёбра и вершины прямоугольного параллелепипеда. Моделировать несложные зависимости с помощью формул; выполнять вычисления по формулам.</p> <p>Грамматически верно читать используемые формулы. Вычислять площади квадратов, прямоугольников и треугольников (в простейших случаях), используя формулы площади квадрата и прямоугольника. Выражать одни единицы измерения площади через другие. Вычислять объёмы куба и прямоугольного параллелепипеда, используя формулы объёма куба и прямоугольного параллелепипеда. Выражать одни единицы измерения объёма через другие. Моделировать изучаемые геометрические объекты, используя бумагу, пластилин, проволоку и др. Выполнять перебор всех возможных вариантов для пересчёта объектов или комбинаций, выделять комбинации, отвечающие заданным условиям. Вычислять факториалы.</p> <p>Использовать знания о зависимостях между величинами скорость, время, путь при решении текстовых задач. Анализировать и осмысливать текст задачи, переформулировать условие, извлекать необходимую информацию, моделировать условие с помощью схем, рисунков, реальных предметов; строить логическую цепочку рассуждений; критически оценивать полученный ответ, осуществлять самоконтроль, проверяя ответ на соответствие условию. Выполнять прикидку и оценку в ходе вычислений.</p> |
| 20 | Прямоугольный параллелепипед. | 1 | |
| 21 | Объёмы. Объём прямоугольного параллелепипеда. | 3 | |
| | Контрольная работа № 6. | 1 | |
| | 5.Обыкновенные дроби. | 23 | |
| 22 | Окружность и круг. | 2 | <p>Распознавать на чертежах, рисунках, в окружающем мире геометрические фигуры, имеющие форму окружности, круга. Приводить примеры аналогов окружности, круга в окружающем мире. Изображать окружность с использованием циркуля, шаблона. Моделировать изучаемые геометрические объекты, используя бумагу, проволоку и др. Верно использовать в речи термины окружность, круг, их радиус и диаметр, дуга окружности. Моделировать в графической, предметной форме понятия и свойства, связанные с понятием доли, обыкновенной дроби. Верно использовать в речи термины: доля, обыкновенная дробь, чис-</p> |
| 23 | Доли. Обыкновенные дроби. | 4 | |
| 24 | Сравнение дробей. | 3 | |
| 25 | Правильные и неправильные дроби. | 2 | |
| | Контрольная работа № 7. | 1 | |
| 26 | Сложение и вычитание дробей с одинаковыми знаменателями. | 3 | |
| 27 | Деление и дроби. | 2 | |
| 28 | Смешанные числа. | 2 | |

| | | | |
|----|--|-----------|--|
| 29 | Сложение и вычитание смешанных чисел. | 3 | литель и знаменатель дроби, правильная и неправильная дроби, смешанное число. Грамматически верно читать записи дробей и выражений, содержащих обыкновенные дроби. Выполнять сложение и вычитание обыкновенных дробей с одинаковыми знаменателями, преобразовывать неправильную дробь в смешанное число и смешанное число в неправильную дробь. Использовать свойство деления суммы на число для рационализации вычислений. Решать текстовые задачи арифметическими способами. Анализировать осмысливать текст задачи, переформулировав условие, извлекать необходимую информацию моделировать условие с помощью схем реальных предметов; строить логическую цепочку рассуждений; критически оценивать полученный ответ, осуществлять самоконтроль, проверяя ответ на соответствие условию. Выполнять прикидку и оценку в ходе вычислений. |
| | Контрольная работа № 8. | 1 | |
| | 6.Десятичные дроби. Сложение и вычитание десятичных дробей. | 13 | Записывать и читать десятичные дроби. Представлять обыкновенные дроби в виде десятичных и десятичные в виде обыкновенных. Находить десятичные приближения обыкновенных дробей. Сравнить и упорядочивать десятичные дроби. Выполнять сложение, вычитание и округление десятичных дробей. Выполнять прикидку и оценку в ходе вычислений. Использовать эквивалентные представления дробных чисел при их сравнении, при вычислениях. Верно использовать в речи термины: десятичная дробь, разряды десятичной дроби, разложение десятичной дроби по разрядам, приближённое значение числа с недостатком (с избытком), округление числа до заданного разряда. Грамматически верно читать записи выражений, содержащих десятичные дроби. Решать текстовые задачи арифметическими способами. Анализировать и осмысливать текст задачи, переформулировать условие, извлекать необходимую информацию, моделировать условие с помощью схем, рисунков, реальных предметов; строить логическую цепочку рассуждений; критически оценивать полученный ответ, осуществлять самоконтроль, проверяя ответ на соответствие условию. |
| 30 | Десятичная запись дробных чисел. | 2 | |
| 31 | Сравнение десятичных дробей. | 3 | |
| 32 | Сложение и вычитание десятичных дробей. | 5 | |
| 33 | Приближённые значения. Округление чисел. | 2 | |
| | Контрольная работа № 9. | 1 | |
| | 7.Умножение и деление десятичных дробей. | 26 | Выполнять умножение и деление десятичных дробей. Выполнять прикидку и оценку в ходе вычислений. Представлять обыкновенные дроби в виде десятичных с помощью деления числителя обыкновенной дроби на её знаменатель. Использовать эквивалентные представления |
| 34 | Умножение десятичных дробей на натуральное число. | 3 | |

| | | | |
|----|---|-----------|---|
| 35 | Деление десятичных дробей на натуральное число. | 5 | дробных чисел при их сравнении, при вычислениях. Решать задачи на дроби (в том числе задачи из реальной практики), использовать понятия среднего арифметического, средней скорости и др. при решении задач. Приводить примеры конечных и бесконечных множеств. Анализировать и осмысливать текст задачи, переформулировать условие, извлекать необходимую информацию, моделировать условие с помощью схем, рисунков, реальных предметов; строить логическую цепочку рассуждений; критически оценивать полученный ответ, осуществлять самоконтроль, проверяя ответ на соответствие условию. Выполнять прикидку и оценку в ходе вычислений. |
| | Контрольная работа № 10. | 1 | |
| 36 | Умножение десятичных дробей. | 5 | |
| 37 | Деление на десятичную дробь. | 7 | |
| 38 | Среднее арифметическое. | 4 | |
| | Контрольная работа № 11. | 1 | |
| | 8.Инструменты для вычислений и измерений. | 17 | |
| 39 | Микрокалькулятор. | 2 | |
| 40 | Проценты. | 5 | |
| | Контрольная работа № 12 . | 1 | |
| 41 | Угол. Прямой и развёрнутый угол. Чертёжный треугольник. | 3 | Объяснять, что такое процент. Представлять проценты в дробях и дроби в процентах. Осуществлять поиск информации (в СМИ), содержащей данные, выраженные в процентах, интерпретировать их. Решать задачи на проценты и дроби (в том числе задачи из реальной практики, используя при необходимости калькулятор). Проводить несложные исследования, связанные со свойствами дробных чисел, опираясь на числовые эксперименты (в том числе с использованием калькулятора, компьютера). Выполнять прикидку и оценку в ходе вычислений. Распознавать на чертежах, рисунках, в окружающем мире разные виды углов. Приводить примеры аналогов этих геометрических фигур в окружающем мире. Изображать углы от руки и с использованием чертёжных инструментов. Изображать углы на клетчатой бумаге. Моделировать различные виды углов. Верно использовать в речи термины: угол, стороны угла, вершина угла, биссектриса угла; прямой угол, острый, тупой, развёрнутый углы; чертёжный треугольник, транспортир. Измерять с помощью инструментов и сравнивать величины углов. Строить углы заданной величины с помощью транспортира. Извлекать информацию из таблиц и диаграмм, выполнять вычисления по табличным данным, сравнивать величины, находить наибольшие и наименьшие значения и др. Выполнять сбор информации в несложных случаях, организовывать информацию в виде таблиц и диаграмм, в том числе с помощью компьютерных программ. Приводить примеры несложных классификаций из различных областей жизни. |
| 42 | Измерение углов. Транспортир. | 3 | |
| 43 | Круговые диаграммы. | 2 | |
| | Контрольная работа № 13. | 1 | |
| | | | |

| | | | |
|---------------------------|--|-----------|--|
| | 9.Повторение. | 16 | <p>Складывать, вычитать, умножать, делить натуральные числа. Решать текстовые задачи. Находить значения числовых выражений, содержащих несколько действий. Находить значения буквенных выражений при заданных значениях переменных. Находить значения буквенных выражений при заданных значениях переменных. Решать задачи на составление буквенных выражений. Упрощать буквенные выражения с помощью свойств сложения, вычитания и умножения. Решать задачи на составление буквенных выражений. Решать простейшие уравнения на основе зависимостей между компонентами арифметических действий. Составлять простейшие уравнения по условиям задач. Уметь строить логическую цепочку рассуждений, критически оценивать полученный ответ, осуществлять самоконтроль, проверяя ответ на соответствие условию задачи.</p> <p>Объяснять, что такое процент. Представлять проценты в дробях и дроби в процентах. Решать текстовые задачи на проценты. Решать задачи всех видов на проценты. Выполнять прикидку и оценку в ходе вычислений. Вычислять площади квадратов, прямоугольников и треугольников (в простейших случаях), используя формулы площади квадрата и прямоугольника. Выразить одни единицы измерения площади через другие.</p> <p>Вычислять объем прямоугольного параллелепипеда и куба с помощью форму. Находить площадь поверхности прямоугольного параллелепипеда и куба.</p> <p>Выполнять сложение смешанных чисел и вычитание смешанных чисел, у которых, дробная часть первого меньше дробной части второго или отсутствует вовсе. Решать текстовые задачи арифметическими способами вычислений, анализировать и осмысливать текст задачи, критически оценивать полученный ответ.</p> <p>Складывать, вычитать, умножать и делить десятичные дроби. Решать примеры в несколько действий, решать уравнения с десятичными дробями. Анализировать и осмысливать текст задачи, выстраивать логическую цепочку решения, критически оценивать полученный ответ. Измерять и строить углы с помощью транспортира. Решать простейшие геометрические задачи. Измерять и строить углы с помощью транспортира. Решать простейшие геометрические задачи.</p> |
| 44 | Итоговое повторение курса математики 5 класса. | 15 | |
| | Контрольная работа № 14. (итоговая). | 1 | |
| Математика 6 класс | | | |

| | | | |
|----|---|-----------|---|
| | 1.Делимость чисел. | 20 | <p>Формулировать определения делителя и кратного, простого и составного числа, свойства и признаки делимости. Доказывать и опровергать с помощью контрпримеров утверждения о делимости чисел. Классифицировать натуральные числа (чётные и нечётные, по остаткам от деления на 3 и т. п.).</p> <p>Исследовать простейшие числовые закономерности, проводить числовые эксперименты (в том числе с использованием калькулятора, компьютера). Верно использовать в речи термины: делитель, кратное, наибольший общий делитель, наименьшее общее кратное, простое число, составное число, чётное число, нечётное число, взаимно простые числа, числа-близнецы, разложение числа на простые множители.</p> <p>Решать текстовые задачи арифметическими способами.</p> |
| 1 | Делители и кратные. | 3 | |
| 2 | Признаки делимости на 2, на 5 и на 10. | 3 | |
| 3 | Признаки делимости на 9 и на 3. | 2 | |
| 4 | Простые и составные числа. | 2 | |
| 5 | Разложение на простые множители. | 2 | |
| 6 | Наибольший общий делитель. | 3 | |
| 7 | Наименьшее общее кратное. | 4 | |
| | Контрольная работа №1. | 1 | |
| | 2.Сложение и вычитание дробей с разными знаменателями. | 22 | <p>Формулировать основное свойство обыкновенной дроби, правила сравнения, сложения и вычитания обыкновенных дробей.</p> <p>Преобразовывать обыкновенные дроби, сравнивать и упорядочивать их.</p> <p>Выполнять сложение и вычитание обыкновенных дробей и смешанных чисел.</p> <p>Грамматически верно читать записи неравенств, содержащих обыкновенные дроби, суммы и разности обыкновенных дробей.</p> <p>Решать текстовые задачи арифметическими способами.</p> <p>Анализировать и осмысливать текст задачи, переформулировать условие, извлекать необходимую информацию, моделировать условие с помощью схем, рисунков, реальных предметов; строить логическую цепочку рассуждений; критически оценивать полученный ответ, осуществлять самоконтроль, проверяя ответ на соответствие условию.</p> <p>Выполнять прикидку и оценку в ходе вычислений.</p> |
| 8 | Основное свойство дроби. | 2 | |
| 9 | Сокращение дробей. | 3 | |
| 10 | Приведение дробей к общему знаменателю. | 3 | |
| 11 | Сравнение, сложение и вычитание дробей с разными знаменателями. | 6 | |
| | Контрольная работа №2. | 1 | |
| 12 | Сложение и вычитание смешанных чисел. | 6 | |
| | Контрольная работа №3. | 1 | |
| | 3.Умножение и деление обыкновенных дробей. | 32 | <p>Формулировать правила умножения и деления обыкновенных дробей.</p> <p>Выполнять умножение и деление обыкновенных дробей и смешанных чисел.</p> <p>Находить дробь от числа и число по его дроби.</p> <p>Грамматически верно читать записи произведений и частных обыкновенных дробей.</p> <p>Решать текстовые задачи арифметическими способами.</p> <p>Проводить несложные исследования, связанные со свойствами дробных чисел, опираясь на</p> |
| 13 | Умножение дробей. | 5 | |
| 14 | Нахождение дроби от числа. | 4 | |
| 15 | Применение распределительного свойства умножения. | 5 | |
| | Контрольная работа №4. | 1 | |
| 16 | Взаимно обратные числа. | 2 | |

| | | | |
|----|--|-----------|---|
| 17 | Деление. | 5 | числовые эксперименты (в том числе с использованием калькулятора, компьютера). |
| | Контрольная работа № 5. | 1 | |
| 18 | Нахождение числа по его дроби. | 5 | |
| 19 | Дробные выражения. | 3 | |
| | Контрольная работа №6. | 1 | |
| | 4.Отношения и пропорции. | 19 | Верно использовать в речи термины: отношение чисел, отношение величин, взаимно обратные отношения, пропорция, основное свойство верной пропорции, прямо пропорциональные величины, обратно пропорциональные величины, масштаб, длина окружности, площадь круга; шар и сфера, их центр, радиус и диаметр. Использовать понятия отношения и пропорции при решении задач. Приводить примеры использования отношений в практике. Использовать понятие масштаб при решении практических задач. Вычислять длину окружности и площадь круга, используя знания о приближённых значениях чисел. Решать задачи на проценты и дроби составлением пропорции (в том числе задачи из реальной практики, используя при необходимости калькулятор) |
| 20 | Отношения. | 5 | |
| 21 | Пропорции. | 3 | |
| 22 | Прямая и обратная пропорциональные зависимости. | 3 | |
| | Контрольная работа №7 . | 1 | |
| 23 | Масштаб. | 2 | |
| 24 | Длина окружности и площадь круга. | 2 | |
| 25 | Шар. | 2 | |
| | Контрольная работа №8. | 1 | |
| | 5.Положительные и отрицательные числа. | 13 | |
| 26 | Координаты на прямой. | 3 | Верно использовать в речи термины: координатная прямая, координата точки на прямой, положительное число, отрицательное число, противоположные числа, целое число, модуль числа. Приводить примеры использования в окружающем мире положительных и отрицательных чисел (температура, выигрыш-проигрыш, выше-ниже уровня моря и т. п.). Изображать точками координатной прямой положительные и отрицательные рациональные числа. Характеризовать множество целых чисел. Сравнивать положительные и отрицательные числа. Грамматически верно читать записи выражений, содержащих положительные и отрицательные числа. |
| 27 | Противоположные числа. | 2 | |
| 28 | Модуль числа. | 2 | |
| 29 | Сравнение чисел. | 3 | |
| 30 | Изменение величин. | 2 | |
| | Контрольная работа №9. | 1 | |
| | 6.Сложение и вычитание положительных и отрицательных чисел. | 11 | |
| 31 | Сложение чисел с помощью координатной прямой. | 2 | Формулировать правила сложения и вычитания положительных и отрицательных чисел. Выполнять сложение и вычитание положительных и отрицательных чисел. Грамматически верно читать записи сумм и разностей, со- |

| | | | |
|----|---|-----------|---|
| 32 | Сложение отрицательных чисел. | 2 | <p>державших положительные и отрицательные числа. Читать и записывать буквенные выражения, составлять буквенные выражения по условиям задач. Вычислять числовое значение буквенного выражения при заданных значениях букв. Составлять уравнения по условиям задач. Решать простейшие уравнения на основе зависимостей между компонентами арифметических действий. Находить длину отрезка на координатной прямой, зная координаты концов этого отрезка.</p> <p>Решать текстовые задачи арифметическими способами.</p> |
| 33 | Сложение чисел с разными знаками. | 3 | |
| 34 | Вычитание. | 3 | |
| | Контрольная работа №10 . | 1 | |
| | 7.Умножение и деление положительных и отрицательных чисел. | 12 | <p>Формулировать правила умножения и деления положительных и отрицательных чисел. Выполнять умножение и деление положительных и отрицательных чисел. Вычислять числовое значение дробного выражения. Грамматически верно читать записи произведений и частных, содержащих положительные и отрицательные числа. Характеризовать множество рациональных чисел. Читать и записывать буквенные выражения, составлять буквенные выражения по условиям задач. Вычислять числовое значение буквенного выражения при заданных значениях букв. Формулировать и записывать с помощью букв свойства действий с рациональными числами, применять для преобразования числовых выражений. Составлять уравнения по условиям задач. Решать простейшие уравнения на основе зависимостей между компонентами арифметических действий. Решать текстовые задачи арифметическими способами.</p> |
| 35 | Умножение. | 3 | |
| 36 | Деление. | 3 | |
| 37 | Рациональные числа. | 2 | |
| | Контрольная работа №11 . | 1 | |
| 38 | Свойства действий с рациональными числами. | 3 | |
| | 8.Решение уравнений. | 15 | |
| 39 | Раскрытие скобок. | 3 | <p>Верно использовать в речи термины: коэффициент, раскрытие скобок, подобные слагаемые, приведение подобных слагаемых, корень уравнения, линейное уравнение. Грамматически верно читать записи уравнений.</p> <p>Раскрывать скобки, упрощать выражения, вычислять коэффициент выражения.</p> <p>Решать уравнения умножением или делением обеих его частей на одно и то же не равное нулю число путём переноса слагаемого из одной части уравнения в другую. Решать текстовые задачи с помощью уравнений. Решать текстовые задачи арифметическими способами.</p> |
| 40 | Коэффициент. | 3 | |
| 41 | Подобные слагаемые. | 3 | |
| | Контрольная работа №12 . | 1 | |
| 42 | Решение уравнений. | 4 | |
| | Контрольная работа №13. | 1 | |
| | 9.Координаты на плоскости | 13 | <p>Верно использовать в речи термины: перпендикулярные прямые, параллельные прямые, координатная плоскость, ось абсцисс, ось ординат, столбчатая диаграмма, график. Объяс-</p> |
| 43 | Перпендикулярные прямые. | 2 | |
| 44 | Параллельные прямые. | 2 | |

| | | | |
|-------------------------------------|---|-----------|--|
| 45 | Координатная плоскость. | 3 | <p>нять, какие прямые называют перпендикулярными и какие - параллельными, формулировать их свойства. Строить перпендикулярные и параллельные прямые с помощью чертёжных инструментов. Строить на координатной плоскости точки и фигуры по заданным координатам; определять координаты точек. Читать графики простейших зависимостей. Решать текстовые задачи арифметическими способами. Анализировать и осмысливать текст задачи, переформулировать условие, извлекать необходимую информацию, моделировать условие с помощью схем, рисунков, реальных предметов; строить логическую цепочку рассуждений; критически оценивать полученный ответ, осуществлять самоконтроль, проверяя ответ на соответствие.</p> |
| 46 | Столбчатые диаграммы. | 2 | |
| 47 | Графики. | 3 | |
| | Контрольная работа №14. | 1 | |
| | 10.Повторение. | 13 | <p>Формулировать основные правила действий с рациональными числами. Формулировать и записывать с помощью букв свойства действий с рациональными числами, применять для преобразования числовых выражений. Выполнять все действия с рациональными числами. Решать уравнения умножением или делением обеих его частей на одно и то же не равное нулю число путём переноса слагаемого из одной части уравнения в другую. Решать текстовые задачи арифметическими способами. Решать задачи на проценты и дроби составлением пропорции. Решать текстовые задачи с помощью уравнений. Анализировать и осмысливать текст задачи, переформулировать условие, извлекать необходимую информацию, моделировать условие с помощью схем, рисунков, реальных предметов; строить логическую цепочку рассуждений; критически оценивать полученный ответ, осуществлять самоконтроль, проверяя ответ на соответствие условию. Выполнять прикидку и оценку в ходе вычислений.</p> |
| | Итоговое повторение курса 5-6 классов. | 12 | |
| | Контрольная работа №15 (итоговая). | 1 | |
| Математика (алгебра) 7 класс | | | |
| | 1.Выражения, тождества, уравнения. | 22 | <p>Находить значения числовых выражений, а также выражений с переменными при указанных значениях переменных. Использовать знаки $<$, $>$, \leq, \geq, читать и составлять двойные неравенства. Выполнять простейшие преобразования выражений: приводить подобные слагаемые, раскрывать скобки в сумме или разности выражений. Решать уравнения вида $ax = b$ при разных значениях a и b, а также несложные уравнения, сводящиеся к ним. Использовать аппарат</p> |
| 1 | Выражения. | 5 | |
| 2 | Преобразования выражений. | 5 | |
| | Контрольная работа №1. | 1 | |
| 3 | Уравнения с одной перемен- | 8 | |

| | | | |
|----|---|-----------|--|
| | ной. | | уравнений для решения текстовых задач, интерпретировать результат. Использовать простейшие статистические характеристики |
| 4 | Статистические характеристики. | 4 | (среднее арифметическое, размах, мода, медиана) для анализа ряда данных в несложных ситуациях. |
| | Контрольная работа №2. | 1 | |
| | 2.Функции. | 11 | Вычислять значение функции, заданной формулой, составлять таблицы значений функции. |
| 5 | Функции и их графики. | 6 | По графику функции находить значение функции по известному значению аргумента и решать обратную задачу. Строить графики прямой пропорциональности и линейной функции, описывать свойства этих функций. Понимать, как влияет знак коэффициента k на расположение в координатной плоскости графика функции $y=kx$, где $k \neq 0$, как зависит от значений k и b взаимное расположение графиков двух функций вида $y = kx + b$. Интерпретировать графики реальных зависимостей, описываемых формулами вида $y = kx$, где $k \neq 0$ и $y = kx + b$. |
| 6 | Линейная функция. | 7 | |
| | Контрольная работа №3. | 1 | |
| | 3.Степень с натуральным показателем. | 11 | Вычислять значения выражений вида a^n , где a – произвольное число, n – натуральное число, устно и письменно, а также с помощью калькулятора. Формулировать, записывать в символической форме и обосновывать свойства степени с натуральным показателем. Применять свойства степени для преобразования выражений. Выполнять умножение одночленов и возведение одночленов в степень. Строить графики функций. Решать графически уравнения. |
| 7 | Степень и ее свойства. | 8 | |
| 8 | Одночлены. | 6 | |
| | Контрольная работа №4. | 1 | |
| | 4.Многочлены. | 17 | Записывать многочлен в стандартном виде, определять степень многочлена. Выполнять сложение и вычитание многочленов, умножение одночлена на многочлен и многочлена на многочлен. Выполнять разложение многочлена на множители, используя вынесение множителя за скобки и способ группировки. Применять действия с многочленами при решении разнообразных задач, в частности при решении текстовых задач с помощью уравнений. |
| 9 | Сумма и разность многочленов. | 4 | |
| 10 | Произведение одночлена и многочлена. | 6 | |
| | Контрольная работа №5. | 1 | |
| 11 | Произведение многочленов. | 8 | |
| | Контрольная работа №6. | 1 | |
| | 5.Формулы сокращённого умножения. | 19 | Доказывать справедливость формул сокращенного умножения, применять их в преобразованиях целых выражений в многочлены, а также для разложения многочленов на множители. Использовать различные преобразования целых выражений при решении уравнений, доказательстве тождеств, в задачах на делимость, в вычислении значений некоторых выражений |
| 12 | Квадрат суммы и квадрат разности. | 5 | |
| 13 | Разность квадратов. Сумма и разность кубов. | 6 | |
| | Контрольная работа №7. | 1 | |
| 14 | Преобразование целых выра- | 6 | |

| | | | |
|--|---|-----------|---|
| | жений. | | с помощью калькулятора. |
| | Контрольная работа №8. | 1 | |
| | 6.Системы линейных уравнений. | 16 | Определять, является ли пара чисел решением данного уравнения с двумя переменными. Находить путем перебора целые решения линейного уравнения с двумя переменными. Строить график уравнения , где $a \neq 0$ или $b \neq 0$. Решать графическим способом системы линейных уравнений с двумя переменными. Применять способ подстановки и способ сложения при решении систем линейных уравнений с двумя переменными. Решать текстовые задачи, используя в качестве алгебраической модели систему уравнений. Интерпретировать результат, полученный при решении системы. |
| 15 | Линейные уравнения с двумя переменными и их системы. | 5 | |
| 16 | Решение систем линейных уравнений. | 10 | |
| | Контрольная работа №9. | 1 | |
| | 7.Повторение. | 6 | |
| | Повторение. | 4 | |
| | Итоговый зачет. | 1 | |
| | Контрольная работа № 10 (итоговая). | 1 | |
| Математика (геометрия) 7 класс | | | |
| | 1.Начальные геометрические сведения. | 10 | Объяснять, что такое отрезок, луч, угол, какие фигуры называются равными, как сравниваются и измеряются отрезки и углы, что такое градус и градусная мера угла, какой угол называется прямым, тупым, острым, развёрнутым, что такое середина отрезка и биссектриса угла, какие углы называются смежными и какие вертикальными; формулировать и обосновывать утверждения о свойствах смежных и вертикальных углов; объяснять, какие прямые называются перпендикулярными; формулировать и обосновывать утверждение о свойстве двух прямых, перпендикулярных к третьей; изображать и распознавать указанные простейшие фигуры на чертежах; решать задачи, связанные с этими простейшими фигурами |
| 1,2 | Прямая и отрезок. Луч и угол. | 2 | |
| 3 | Сравнение отрезков и углов. | 1 | |
| 4,5 | Измерение отрезков. Измерение углов. | 3 | |
| 6 | Перпендикулярные прямые. | 2 | |
| | Решение задач. | 1 | |
| | Контрольная работа №1. | 1 | |
| | 2.Треугольники. | 17 | |
| 1 | Первый признак равенства треугольников. | 3 | Объяснять, какая фигура называется треугольником, что такое вершины, стороны, углы и периметр треугольника, какой треугольник называется равнобедренным и какой равнобедренным, какие треугольники называются равными; изображать и распознавать на чертежах треугольники и их элементы; формулировать и доказывать теоремы о признаках равенства треугольников; объяснять, что называется перпендикуляром, проведённым из данной точки к данной прямой; формулировать и доказывать теорему о перпендикуляре к прямой; объяснять, какие отрезки называются медианой, биссектрисой и вы- |
| 2 | Медианы, биссектрисы и высоты треугольника. Задачи на построение. | 3 | |
| 3 | Второй и третий признаки равенства треугольников. | 4 | |
| 4 | Задачи на построение. | 3 | |
| | Решение задач. | 3 | |
| | Контрольная работа №2. | 1 | |

| | | | |
|---|--|-----------|---|
| | | | сотой треугольника; формулировать и доказывать теоремы о свойствах равнобедренного треугольника; решать задачи, связанные с признаками равенства треугольников и свойствами равнобедренного треугольника; формулировать определение окружности; объяснять, что такое центр, радиус, хорда и диаметр окружности; решать простейшие задачи на построение (построение угла, равного данному, построение биссектрисы угла, построение перпендикулярных прямых, построение середины отрезка) и более сложные задачи, использующие указанные простейшие; сопоставлять полученный результат с условием задачи; анализировать возможные случаи |
| | 3. Параллельные прямые. | 13 | Формулировать определение параллельных прямых; объяснять с помощью рисунка, какие углы, образованные при пересечении двух прямых секущей, называются накрест лежащими, какие односторонними и какие соответственными; формулировать и доказывать теоремы, выражающие признаки параллельности двух прямых; объяснять, что такое аксиомы геометрии и какие аксиомы уже использовались ранее; формулировать аксиому параллельных прямых и выводить следствия из неё; формулировать и доказывать теоремы о свойствах параллельных прямых, обратные теоремам о признаках параллельности, связанных с накрест лежащими, соответственными и односторонними углами, в связи с этим объяснять, что такое условие и заключение теоремы, какая теорема называется обратной по отношению к данной теореме; объяснять, в чём заключается метод доказательства от противного; формулировать и доказывать теоремы об углах с соответственно параллельными и перпендикулярными сторонами; приводить примеры использования этого метода; решать задачи на вычисление, доказательство и построение, связанные с параллельными прямыми |
| 1 | Признаки параллельности двух прямых. | 4 | |
| 2 | Аксиома параллельных прямых. | 5 | |
| | Решение задач. | 3 | |
| | Контрольная работа №3. | 1 | |
| | 4. Соотношения между сторонами и углами треугольника. | 18 | Формулировать и доказывать теорему о сумме углов треугольника и её следствие о внешнем угле треугольника, проводить классификацию треугольников по углам; формулировать и доказывать теорему о соотношениях между сторонами и углами треугольника (прямое и обратное утверждения) и следствия из неё, теорему о неравенстве треугольника; формулировать и доказывать теоремы о свойствах прямо- |
| 1 | Сумма углов треугольника. | 2 | |
| 2 | Соотношение между сторонами и углами треугольника. | 3 | |
| | Контрольная работа №4. | 1 | |
| 3 | Прямоугольные треугольники. | 4 | |

| | | | |
|-------------------------------------|--|-----------|---|
| 4 | Построение треугольника по трем элементам. | 4 | угольных треугольников (прямоугольный треугольник с углом 30° , признаки равенства прямоугольных треугольников); формулировать определения расстояния от точки до прямой, расстояния между параллельными прямыми; решать задачи на вычисления, доказательство и построение, связанные с соотношениями между сторонами и углами треугольника и расстоянием между параллельными прямыми, при необходимости проводить по ходу решения дополнительные построения, сопоставлять полученный результат с условием задачи, в задачах на построение исследовать возможные случаи. |
| | Решение задач. | 3 | |
| | Контрольная работа №5. | 1 | |
| | 5.Повторение. Решение задач. | 10 | |
| Математика (алгебра) 8 класс | | | |
| | 1.Рациональные дроби. | 23 | Формулировать основное свойство рациональной дроби и применять его для преобразования дробей. Выполнять сложение, вычитание, умножение и деление рациональных дробей, а также возведение дроби в степень. Выполнять различные преобразования рациональных выражений, доказывать тождества. Знать свойства функции $y = kx + b$, где $k \neq 0$, уметь строить ее график. |
| 1 | Рациональные дроби и их свойства. | 5 | |
| 1 | Сумма и разность дробей. | 6 | |
| | Контрольная работа № 1 . | 1 | |
| 3 | Произведение и частное дробей. | 10 | |
| | Контрольная работа № 2 . | 1 | |
| | 2. Квадратные корни. | 19 | Приводить примеры рациональных и иррациональных чисел. Находить значения арифметических квадратных корней, используя при необходимости калькулятор. Доказывать теоремы о корне из произведения и дроби, тождество, применять их в преобразованиях выражений. Освободиться от иррациональности в знаменателях дробей. Выносить множитель за знак корня и вносить множитель под знак. Использовать квадратные корни для выражения переменных из геометрических и физических формул. Строить график функции и иллюстрировать на графике ее свойства. |
| 4 | Действительные числа. | 2 | |
| 5 | Арифметический квадратный корень. | 5 | |
| 6 | Свойства арифметического квадратного корня. | 3 | |
| | Контрольная работа № 3. | 1 | |
| 7 | Применение свойства арифметического квадратного корня. | 7 | |
| | Контрольная работа № 4. | 1 | |
| | 3. Квадратные Уравнения | 21 | Решать квадратные уравнения. Находить подбором корни квадратного уравнения, используя теорему Виета. Исследовать квадратные уравнения по дискриминанту и коэффициентам. Решать дробные рациональные уравнения, сводя решение таких уравнений к решению линейных и квадратных уравнений. Решать текстовые задачи, используя в качестве алгебраической модели квадратные и дробные уравнения. |
| 8 | Квадратное уравнение и его корни. | 10 | |
| | Контрольная работа № 5. | 1 | |
| 9 | Дробные рациональные уравнения. | 9 | |
| | Контрольная работа № 6 | 1 | |
| | 4. Неравенства. | 20 | Формулировать и доказывать свойства число- |

| | | | |
|--|---|-----------|---|
| | | | вых неравенств. |
| 10 | Числовые неравенства и их свойства. | 8 | Использовать аппарат неравенств для оценки погрешности и точности приближения. |
| | Контрольная работа № 7 | 1 | Находить пересечение и объединение множеств, в частности числовых промежутков. |
| 11 | Неравенства с одной переменной и их системы. | 10 | Решать линейные неравенства. Решать системы линейных неравенств, в том числе таких, которые записаны в виде двойных неравенств |
| | Контрольная работа № 8 | 1 | |
| | 5. Степень с целым показателем. Элементы статистики. | 11 | Знать определение и свойства степени с целым показателем. Применять свойства степени с целым показателем при выполнении вычислений и преобразований выражений. Использовать запись чисел в стандартном виде для выражения и сопоставления размеров объектов, длительности процессов в окружающем мире. Приводить примеры репрезентативной и нерепрезентативной выборки. Извлекать информацию из таблиц частот и организовывать информацию в виде таблиц частот, строить интервальный ряд. Использовать наглядное представление статистической информации в виде столбчатых и круговых диаграмм, полигонов, гистограмм |
| 12 | Степень с целым показателем. | 6 | |
| | Контрольная работа № 9. | 1 | |
| 13 | Элементы статистики. | 4 | |
| | 6. Повторение. | 8 | |
| | Повторение. | 5 | |
| | Итоговый зачет. | 1 | |
| | Контрольная работа № 10 (итоговая). | 2 | |
| Математика (геометрия) 8 класс | | | |
| | 1. Четырёхугольники. | 14 | Объяснять, что такое ломаная, многоугольник, его вершины, смежные стороны, диагонали, изображать и распознавать многоугольники на чертежах; показывать элементы многоугольника, его внутреннюю и внешнюю области; формулировать определение выпуклого многоугольника; изображать и распознавать выпуклые и невыпуклые многоугольники; формулировать и доказывать утверждения о сумме углов выпуклого многоугольника и сумме его внешних углов; объяснять, какие стороны (вершины) четырёхугольника называются противоположными; формулировать определения параллелограмма, трапеции, равнобедренной и прямоугольной трапеций, прямоугольника, ромба, квадрата; изображать и распознавать эти четырёхугольники; формулировать и доказывать утверждения об их свойствах и признаках; решать задачи на вычисление, доказательство и построение, связанные с этими видами четырёхугольников; объяснять, какие две точки называются симметричными относительно |
| 1 | Многоугольники. | 2 | |
| 2 | Параллелограмм и трапеция. | 6 | |
| 3 | Прямоугольник, ромб, квадрат. | 4 | |
| | Решение задач. | 1 | |
| | Контрольная работа №1. | 1 | |

| | | | |
|---|---|-----------|---|
| | | | прямой (точки), в каком случае фигура называется симметричной относительно прямой (точки) и что такое ось (центр) симметрии фигуры; приводить примеры фигур, обладающих осевой (центральной) симметрией, а также примеры осевой и центральной симметрии в окружающей нас обстановке. |
| | 2.Площадь. | 14 | Объяснять, как производится измерение площадей многоугольников, какие многоугольники называются равновеликими и какие равносоставленными; формулировать основные свойства площадей и выводить с их помощью формулы площадей прямоугольника, параллелограмма, треугольника, трапеции; формулировать и доказывать теорему об отношении площадей треугольников, имеющих по равному углу; формулировать и доказывать теорему Пифагора и обратную ей; выводить формулу Герона для площади треугольника; решать задачи на вычисление и доказательство, связанные с формулами площадей и теоремой Пифагора |
| 1 | Площадь многоугольника. | 2 | |
| 2 | Площадь параллелограмма, треугольника и трапеции. | 6 | |
| 3 | Теорема Пифагора. | 3 | |
| | Решение задач. | 2 | |
| | Контрольная работа №2. | 1 | |
| | 3. Подобные треугольники. | 19 | Объяснять понятие пропорциональности отрезков; формулировать определения подобных треугольников и коэффициента подобия; формулировать и доказывать теоремы: об отношении площадей подобных треугольников, о признаках подобия треугольников, о средней линии треугольника, о пересечении медиан треугольника, о пропорциональных отрезках в прямоугольном треугольнике; объяснять, что такое метод подобия в задачах на построение, и приводить примеры применения этого метода; объяснять, как можно использовать свойства подобных треугольников в измерительных работах на местности; объяснять, как ввести понятие подобия для произвольных фигур; формулировать определение и иллюстрировать понятия синуса, косинуса и тангенса острого угла прямоугольного треугольника; выводить основное тригонометрическое тождество и значения синуса, косинуса и тангенса для углов 30° , 45° , 60° ; решать задачи, связанные с подобием треугольников, для вычисления значений тригонометрических функций использовать компьютерные программы. |
| 1 | Определение подобных треугольников. | 2 | |
| 2 | Признаки подобия треугольников. | 5 | |
| | Контрольная работа №3 | 1 | |
| 3 | Применение подобия к доказательству теорем и решению задач. | 7 | |
| 4 | Соотношения между сторонами и углами прямоугольного треугольника. | 3 | |
| | Контрольная работа №4 | 1 | |
| | 4. Окружность | 17 | Исследовать взаимное расположение прямой и окружности; формулировать определение касательной к окружности; формулировать и доказывать теоремы: о свойстве касательной, о признаке касательной, об отрезках касательных, проведённых из одной точки; формули- |

| | | | |
|-------------------------------------|--|-----------|---|
| | | | ровать понятия центрального угла и градусной меры дуги окружности; формулировать и доказывать теоремы: о вписанном угле, о произведении отрезков пересекающихся хорд; формулировать и доказывать теоремы, связанные с замечательными точками треугольника: о биссектрисе угла и, как следствие, о пересечении биссектрис треугольника; о серединном перпендикуляре к отрезку и, как следствие, о пересечении серединных перпендикуляров к сторонам треугольника; о пересечении высот треугольника; формулировать определения окружностей, вписанной в многоугольник и описанной около многоугольника; формулировать и доказывать теоремы: об окружности, вписанной в треугольник; об окружности, описанной около треугольника; о свойстве сторон описанного четырёхугольника; о свойстве углов вписанного четырёхугольника; решать задачи на вычисление, доказательство и построение, связанные с окружностью, вписанными и описанными треугольниками и четырёхугольниками; исследовать свойства фигур. |
| 1 | Касательная к окружности. | 3 | |
| 2 | Центральные и вписанные углы. | 4 | |
| 3 | Четыре замечательные точки треугольника. | 3 | |
| 4 | Вписанные и описанные окружности. | 4 | |
| | Решение задач. | 2 | |
| | Контрольная работа №5. | 1 | |
| | 5. Повторение. Решение задач. | 4 | |
| Математика (алгебра) 9 класс | | | |
| | 1.Квадратичная функция. | 22 | |
| 1 | Функции и их свойства. | 5 | Решать уравнения третьей и четвертой степени с помощью разложения на множители в введение вспомогательных переменных, в частности решать биквадратные уравнения. Решать дробные рациональные уравнения, сводя их к целым уравнениям с последующей проверкой корней. Решать неравенства второй степени, используя графические представления. Использовать метод интервалов для решения несложных рациональных неравенств. |
| 2 | Квадратный трёхчлен. | 4 | |
| | Контрольная работа № 1 | 1 | |
| 3 | Квадратичная функция и ее график | 8 | |
| 4 | Степенная функция. Корень n -ой степени. | 3 | |
| | Контрольная работа №2. | 1 | |
| | 2.Уравнения и неравенства с одной переменной. | 14 | |
| 5 | Уравнение с одной переменной. | 8 | Решать уравнения третьей и четвертой степени с помощью разложения на множители в введение вспомогательных переменных, в частности решать биквадратные уравнения. Решать дробные рациональные уравнения, сводя их к целым уравнениям с последующей проверкой корней. Решать неравенства второй степени, используя графические представления. Использовать метод интервалов для решения несложных рациональных неравенств. |
| 6 | Решение неравенств с одной переменной. | 5 | |
| | Контрольная работа №3. | 1 | |
| | 3.Уравнения и неравенства с двумя переменными | 17 | Строить графики уравнений с двумя переменными в простейших случаях, когда графиком |

| | | | |
|---------------------------------------|---|-----------|--|
| 7 | Уравнения и неравенства с двумя переменными. | 10 | является прямая, парабола, гипербола, окружность. Использовать их для графического решения систем уравнений с двумя переменными. Решать способом подстановки системы двух уравнений с двумя переменными, в которых одно уравнение первой степени, а другое – второй степени. Решить текстовые задачи, используя в качестве алгебраической модели систему уравнений второй степени с двумя переменными; решать составленную систему, интерпретировать результат |
| 8 | Неравенства с двумя переменными и их системы. | 6 | |
| | Контрольная работа №4. | 1 | |
| | 4. Арифметическая и геометрическая прогрессии. | 15 | Применять индексные обозначения для членов последовательностей. Приводить примеры задания последовательностей формулой n-го члена и рекуррентной формулой. Выводить формулу n-го члена арифметической прогрессии и геометрической прогрессии, суммы первых n членов арифметической и геометрической прогрессий, решать задачи с использованием этих формул. Доказывать характеристическое свойство арифметической и геометрической прогрессий. Решать задачи на сложные проценты, используя при необходимости калькулятор. |
| 9 | Арифметическая прогрессия. | 7 | |
| | Контрольная работа №5. | 1 | |
| 10 | Геометрическая прогрессия. | 6 | |
| | Контрольная работа №6. | 1 | |
| | 5. Элементы комбинаторики и теории вероятностей. | 13 | Выполнять перебор всех возможных вариантов для пересчета объектов и комбинаций. Применять правило комбинаторного умножения. Распознавать задачи на вычисление числа перестановок, размещений, сочетаний и применять соответствующие формулы. Вычислять частоту случайного события. Оценивать вероятность случайного события с помощью частоты, установленной опытным путем. Находить вероятность случайного события на основе классического определения вероятности. Приводить примеры достоверных и невозможных событий. |
| 11 | Элементы комбинаторики. | 9 | |
| 12 | Начальные сведения из теории вероятностей. | 3 | |
| | Контрольная работа №7. | 1 | |
| | 6. Повторение. | 21 | |
| | Повторение. | 19 | |
| | Контрольная работа №8 (итоговая). | 2 | |
| Математика (геометрия) 9 класс | | | |
| | 1. Векторы. | 8 | Формулировать определения и иллюстрировать понятия вектора, его длины, коллинеарных и равных векторов; мотивировать введение понятий и действий, связанных с векторами, соответствующими примерами, относящимися к физическим векторным величинам; применять векторы и действия над ними при |
| 1 | Понятие вектора. | 2 | |
| 2 | Сложение и вычитание векторов. | 3 | |
| 3 | Умножение вектора на число. | 3 | |

| | | | |
|---|--|-----------|---|
| | Применение векторов к решению задач. | | решении геометрических задач. |
| | 2. Метод координат. | 10 | Объяснять и иллюстрировать понятия прямоугольной системы координат, координат точки и координат вектора; выводить и использовать при решении задач формулы координат середины отрезка, длины вектора, расстояния между двумя точками, уравнения окружности и прямой. |
| 1 | Координаты вектора. | 2 | |
| 2 | Простейшие задачи в координатах. | 2 | |
| 3 | Уравнение линии на плоскости. | 3 | |
| | Решение задач. | 2 | |
| | Контрольная работа №1. | 1 | |
| | 3.Соотношения между сторонами и углами треугольника. Скалярное произведение векторов. | 11 | Формулировать и иллюстрировать определения синуса, косинуса, тангенса и котангенса углов от 0 до 180°; выводить основное тригонометрическое тождество и формулы приведения; формулировать и доказывать теоремы синусов и косинусов, применять их при решении треугольников; объяснять, как используются тригонометрические формулы в измерительных работах на местности; формулировать определения угла между векторами и скалярного произведения векторов; выводить формулу скалярного произведения через координаты векторов; формулировать и обосновывать утверждение о свойствах скалярного произведения; использовать скалярное произведение векторов при решении задач. |
| 1 | Синус, косинус и тангенс угла. | 3 | |
| 2 | Соотношения между сторонами и углами треугольника. | 4 | |
| 3 | Скалярное произведение векторов. | 2 | |
| | Решение задач. | 1 | |
| | Контрольная работа №2. | 1 | |
| | 4.Длина окружности и площадь круга. | 12 | Формулировать определение правильного многоугольника; формулировать и доказывать теоремы об окружностях, описанной около правильного многоугольника и вписанной в него; выводить и использовать формулы для вычисления площади правильного многоугольника, его стороны и радиуса вписанной окружности; решать задачи на построение правильных многоугольников; объяснять понятия длины окружности и площади круга; выводить формулы для вычисления длины окружности и длины дуги, площади круга и площади кругового сектора; применять эти формулы при решении задач. |
| 1 | Правильные многоугольники. | 4 | |
| 2 | Длина окружности и площадь круга. | 4 | |
| | Решение задач. | 3 | |
| | Контрольная работа №3. | 1 | |
| | 5. Движения. | 8 | Объяснять, что такое отображение плоскости на себя и в каком случае оно называется движением плоскости; объяснять, что такое осевая симметрия, центральная симметрия, параллельный перенос и поворот; обосновывать, что эти отображения плоскости на себя являются движениями; объяснять, какова связь между движениями и наложениями; иллюстрировать основные виды движений, в том числе с помощью компьютерных программ. |
| 1 | Понятие движения. | 3 | |
| 2 | Параллельный перенос и поворот. | 3 | |
| | Решение задач. | 1 | |
| | Контрольная работа №4. | 1 | |

| | | | |
|---|---|-----------|--|
| | 6. Начальные сведения из стереометрии. | 8 | <p>Объяснять, что такое многогранник, его грани, рёбра, вершины, диагонали, какой многогранник называется выпуклым, что такое п-угольная призма, её основания, боковые грани и боковые рёбра, какая призма называется прямой и какая наклонной, что такое высота призмы, какая призма называется параллелепипедом и какой параллелепипед называется прямоугольным; формулировать и обосновывать утверждения о свойстве диагоналей параллелепипеда и о квадрате диагонали прямоугольного параллелепипеда;</p> <p>объяснять, что такое объём многогранника; выводить (с помощью принципа Кавальери) формулу объёма прямоугольного параллелепипеда; объяснять, какой многогранник называется пирамидой, что такое основание, вершина, боковые грани, боковые рёбра и высота пирамиды, какая пирамида называется правильной, что такое апофема правильной пирамиды, приводить формулу объёма пирамиды; объяснять, какое тело называется цилиндром, что такое его ось, высота, основания, радиус, боковая поверхность, образующие, развёртка боковой поверхности, какими формулами выражаются объём и площадь боковой поверхности цилиндра; объяснять, какое тело называется конусом, что такое его ось, высота, основание, боковая поверхность, образующие, развёртка боковой поверхности, какими формулами выражаются объём конуса и площадь боковой поверхности; объяснять, какая поверхность называется сферой и какое тело называется шаром, что такое радиус и диаметр сферы (шара), какими формулами выражаются объём шара и площадь сферы; изображать и распознавать на рисунках призму, параллелепипед, пирамиду, цилиндр, конус, шар.</p> |
| 1 | Многогранники. | 4 | |
| 2 | Тела и поверхности вращения. | 4 | |
| | Об аксиомах стереометрии. | 2 | |
| | Повторение. | 9ч | |
| | Решение задач. | 9 | |

Описание учебно - методического и материально-технического обеспечения образовательного процесса

Математика 5-6 классы

1. Математика. Сборник рабочих программ. 5-6 классы [Т.А.Бурмистрова]. – М.: Просвещение, 2016. – 80с.
- 2 Математика. 5 класс: учебник для общеобразовательных организаций: в 2ч./Н. Я. Виленкин, В.И.Жухов,А.С. Чесноков, С.И.Шварцбурд.– М.: Мнемозина, 2019
- 3.Математика. 6 класс: учебник для общеобразовательных организаций: в 2ч./Н. Я. Виленкин, В.И.Жухов,А.С. Чесноков, С.И.Шварцбурд.– М.: Мнемозина, 2019
- 4.Рабочая тетрадь по математике. 5 класс: к учебнику Н.Я.Виленкина и др. «Математика. 5 класс»/ Т.М. Ерина - М.: Издательство «Экзамен», 2013.
5. Рабочая тетрадь по математике. 6 класс: к учебнику Н.Я.Виленкина и др. «Математика. 6 класс»/ Т.М. Ерина - М.: Издательство «Экзамен», 2013.
6. Чесноков А.С., Нешков К.И. Дидактические материалы по математике для 5 класса. – М.: Просвещение, 2015.
7. Чесноков А.С., Нешков К.И. Дидактические материалы по математике для 6 класса. – М.: Просвещение, 2015.
8. Контрольные и самостоятельные работы по математике: 5 класс: к учебнику Н. Я. Виленкина и др. « Математика 5 класс»/ М.А. Попов.- М.: Издательство «Экзамен», 2016.
9. Контрольные и самостоятельные работы по математике: 6 класс: к учебнику Н. Я. Виленкина и др. « Математика 6 класс»/ М.А. Попов.- М.: Издательство «Экзамен», 2016.

Математика 7-9 классы

1. Алгебра. Рабочие программы. Предметная линия учебников Ю.Н. Макарычева и других. 7-9 классы: учеб. пособие для общеобразовательных организаций / Н.Г. Миндюк.- М.: Просвещение, 2018.
2. Геометрия. Сборник рабочих программ. 7-9 классы: учеб. пособие для общеобразовательных организаций / сост. Т. А. Бурмистрова. - М.: Просвещение, 2018.
3. Алгебра: учебник для 7 кл. общеобразоват. учреждений /под ред. С.А. Теляковского, - М.: Просвещение, 2018.
- 4.Алгебра: учебник для 8 кл. общеобразоват. учреждений /под ред. С.А. Теляковского, - М.: Просвещение, 2019.
- 5.Алгебра: учебник для 9 кл. общеобразоват. учреждений /под ред. С.А. Теляковского, - М.: Просвещение, 2019.
6. Геометрия, 7—9 классы: учебник для общеобразовательных учреждений / Л.С. Атанасян, В.Ф. Бутузов, С.В. Кадомцев и д. — М.: Просвещение, 2018- 2019.
- 7.Рабочая тетрадь по алгебре. В 2ч. Часть 1: 7 класс: к учебнику Ю.Н. Макарычева и др. «Алгебра. 7 класс»/ Т.М. Ерина. – М.: Издательство «Экзамен», 2015.
8. Рабочая тетрадь по алгебре. В 2ч. Часть 2: 7 класс: к учебнику Ю.Н. Макарычева и др. «Алгебра. 7 класс»/ Т.М. Ерина. – М.: Издательство «Экзамен», 2015
9. Рабочая тетрадь по геометрии: 7 класс: к учебнику Л.С. Атанасяна и др. «Геометрия 7 – 9 классы» / Т.М.Мищенко. – М.: Издательство «Экзамен», 2016
10. Рабочая тетрадь по геометрии: 8 класс: к учебнику Л.С. Атанасяна и др. «Геометрия 7 – 9 классы» / Ю.А. Глазков, М.В.Егупова. – М.: Издательство «Экзамен», 2017.
11. Рабочая тетрадь по геометрии: 9 класс: к учебнику Л.С. Атанасяна и др. «Геометрия 7 – 9 классы» / Ю.А. Глазков, П.М. Камаев. – М.: Издательство «Экзамен», 2014.
- 12.Самостоятельные и контрольные работы по алгебре: 7 класс: к учебнику Ю.Н. Макарычева и др. «Алгебра 7 класс» Ю.А.Глазков, М.Я. Гаиашвили. – М.: Издательство «Экзамен», 2015.

13. Самостоятельные и контрольные работы по алгебре: 8 класс: к учебнику Ю.Н. Макарычева и др. «Алгебра 8 класс» / Ю.А.Глазков, М.Я. Гаиашвили. – М.: Издательство «Экзамен», 2013.
14. Самостоятельные и контрольные работы по алгебре: 9 класс: к учебнику Ю.Н. Макарычева и др. «Алгебра 9 класс» Ю.А.Глазков, М.Я. Гаиашвили. – М.: Издательство «Экзамен», 2013.
15. Контрольные работы по геометрии: 7 класс: к учебнику Л.С. Атанасяна и др. «Геометрия 7 – 9 классы» / Н.Б. Мельникова. – М.: Издательство «Экзамен», 2014.
16. Контрольные работы по геометрии: 8 класс: к учебнику Л.С. Атанасяна и др. «Геометрия 7 – 9 классы» / Н.Б. Мельникова. – М.: Издательство «Экзамен», 2014.
17. Контрольные работы по геометрии: 9 класс: к учебнику Л.С. Атанасяна и др. «Геометрия 7 – 9 классы» / Н.Б. Мельникова. – М.: Издательство «Экзамен», 2014.
18. Тесты по геометрии: 7 класс: к учебнику Л.С. Атанасяна и др. «Геометрия 7 – 9 классы» / А.В. Фарков. – М.: Издательство «Экзамен», 2014

19. Тесты по геометрии: 8 класс: к учебнику Л.С. Атанасяна и др. «Геометрия 7 – 9 классы» / А.В. Фарков. – М.: Издательство «Экзамен», 2014
20. Тесты по геометрии: 9 класс: к учебнику Л.С. Атанасяна и др. «Геометрия 7 – 9 классы» / А.В. Фарков. – М.: Издательство «Экзамен», 2014
21. Дидактические материалы по алгебре для 7 класса. / Звавич Л.И., Кузнецова Л.В. Суворова С.Б – М.: Просвещение, 2014- 2016.
22. Дидактические материалы по алгебре для 8 класса. / Звавич Л.И., Кузнецова Л.В. Суворова С.Б – М.: Просвещение, 2014- 2016.
23. Дидактические материалы по алгебре для 9 класса. / Звавич Л.И., Кузнецова Л.В. Суворова С.Б – М.: Просвещение, 2014- 2016.
24. Дидактические материалы по геометрии для 7 класса. / Зив.Б.Г., Мейлер В.М. . – М.: Просвещение, 2014- 2016.
25. Дидактические материалы по геометрии для 8 класса. / Зив.Б.Г., Мейлер В.М. . – М.: Просвещение, 2014- 2016
26. Дидактические материалы по геометрии для 9 класса. / Зив.Б.Г., Мейлер В.М. . – М.: Просвещение, 2014- 2016

Печатные пособия

Таблицы по математике для 5-6 классов:

1. Длина. Площадь. Объём.
2. Задачи на проценты
3. Единицы измерений и связь между единицами измерений
4. Основные операции с натуральными числами и нулём
5. Делимость натуральных чисел
6. Простые числа от 1 до 997
7. Квадраты и кубы натуральных чисел
8. Степени чисел 2 и 3
9. Таблица квадратов натуральных чисел от 10 до 99

Таблицы по алгебре для 7-9 классов:

1. Квадратичная функция
2. Квадратное неравенство
3. Таблица квадратов натуральных чисел от 10 до 99
4. Степени чисел 2 и 3 .
5. Квадраты и кубы натуральных чисел

Таблицы по геометрии для 7-9 классов:

1. Площади плоских фигур
2. Прямоугольный треугольник. Теорема Пифагора.
3. Четырёхугольники.
4. Планиметрия.
5. Окружность и круг.

Учебно-практическое и учебно-лабораторное оборудование

1. Комплект «Доли и дроби»
2. Комплект «Оси координат»
3. Комплект чертежных инструментов.
4. Комплект «Набор геометрических тел»
5. Комплект планиметрических и стереометрических тел
6. Аудиторная доска с магнитной поверхностью.

Интерактивные наглядные пособия

1. Наглядная математика 5 класс
2. Наглядная математика 6 класс
3. Алгебра. Графики функций.
4. Треугольники
5. Многоугольники
6. Векторы
7. Стереометрия
8. Многогранники. Тела вращения

Интернет – ресурсы

1. <http://www.prosv.ru> - сайт издательства «Просвещение» (рубрика «Математика»)
2. <http://www.drofa.ru> - сайт издательства Дрофа (рубрика «Математика»)
3. <http://school-collection.edu> - Единая коллекция цифровых образовательных ресурсов.
4. www.math.ru - Интернет - поддержка учителей математики.
5. www.it-n.ru - Сеть творческих учителей.
6. alexlarin.net - Генератор вариантов ОГЭ
7. <http://belclass.net/> - информационно-образовательный портал «Сетевой класс Белогорья».

Технические средства обучения

1. Ноутбук
2. Мультимедийный проектор
3. Принтер

Планируемые результаты изучения учебного предмета, курса

Выпускник научится в 5-6 классах (для использования в повседневной жизни и обеспечения возможности успешного продолжения образования на базовом уровне)

Элементы теории множеств и математической логики

- оперировать на базовом уровне понятиями: множество, элемент множества, подмножество, принадлежность;
- задавать множества перечислением их элементов;
- находить пересечение, объединение, подмножество в простейших ситуациях.

В повседневной жизни и при изучении других предметов распознавать логически некорректные высказывания.

Числа

- оперировать на базовом уровне понятиями: натуральное число, целое число, обыкновенная дробь, десятичная дробь, смешанное число, рациональное число;
- использовать свойства чисел и правила действий с рациональными числами при выполнении вычислений;
- использовать признаки делимости на 2, 5, 3, 9, 10 при выполнении вычислений и решении несложных задач;
- выполнять округление рациональных чисел в соответствии с правилами;
- сравнивать рациональные числа.

В повседневной жизни и при изучении других предметов:

- оценивать результаты вычислений при решении практических задач;
- выполнять сравнение чисел в реальных ситуациях;
- составлять числовые выражения при решении практических задач и задач из других учебных предметов.

Статистика и теория вероятностей

- представлять данные в виде таблиц, диаграмм, читать информацию, представленную в виде таблицы, диаграммы.

Текстовые задачи

- решать несложные сюжетные задачи разных типов на все арифметические действия;
- строить модель условия задачи (в виде таблицы, схемы, рисунка), в которой даны значения двух из трех взаимосвязанных величин, с целью поиска решения задачи;
- осуществлять способ поиска решения задачи, в котором рассуждение строится от условия к требованию или от требования к условию;
- составлять план решения задачи;
- выделять этапы решения задачи;
- интерпретировать вычислительные результаты в задаче, исследовать полученное решение задачи;
- знать различие скоростей объекта в стоячей воде, против течения и по течению реки;
- решать задачи на нахождение части числа и числа по его части;
- решать задачи разных типов (на работу, на покупки, на движение), связывающих три величины, выделять эти величины и отношения между ними;
- находить процент от числа, число по проценту от него, находить процентное отношение двух чисел, находить процентное снижение или процентное повышение величины;
- решать несложные логические задачи методом рассуждений.

В повседневной жизни и при изучении других предметов: выдвигать гипотезы о возможных предельных значениях искомых величин в задаче (делать прикидку)

Наглядная геометрия

Геометрические фигуры

- оперировать на базовом уровне понятиями: фигура, точка, отрезок, прямая, луч, ломаная, угол, многоугольник, треугольник и четырехугольник, прямоугольник и квадрат, окружность и круг, прямоугольный параллелепипед, куб, шар;

- изображать изучаемые фигуры от руки и с помощью линейки и циркуля.

В повседневной жизни и при изучении других предметов: решать практические задачи с применением простейших свойств фигур.

Измерения и вычисления

- выполнять измерение длин, расстояний, величин углов, с помощью инструментов для измерений длин и углов;

- вычислять площади прямоугольников.

В повседневной жизни и при изучении других предметов:

- вычислять расстояния на местности в стандартных ситуациях, площади прямоугольников;

- выполнять простейшие построения и измерения на местности, необходимые в реальной жизни.

История математики

- описывать отдельные выдающиеся результаты, полученные в ходе развития математики как науки;

- знать примеры математических открытий и их авторов, в связи с отечественной и всемирной историей.

Выпускник получит возможность научиться в 5-6 классах (для обеспечения возможности успешного продолжения образования на базовом и углубленном уровнях)

Элементы теории множеств и математической логики

- оперировать понятиями: множество, характеристики множества, элемент множества, пустое, конечное и бесконечное множество, подмножество, принадлежность,

- определять принадлежность элемента множеству, объединению и пересечению множеств; задавать множество с помощью перечисления элементов, словесного описания.

В повседневной жизни и при изучении других предметов:

- распознавать логически некорректные высказывания;

- строить цепочки умозаключений на основе использования правил логики.

Числа

- оперировать понятиями: натуральное число, множество натуральных чисел, целое число, множество целых чисел, обыкновенная дробь, десятичная дробь, смешанное число, рациональное число, множество рациональных чисел, геометрическая интерпретация натуральных, целых, рациональных;

- понимать и объяснять смысл позиционной записи натурального числа;

- выполнять вычисления, в том числе с использованием приемов рациональных вычислений, обосновывать алгоритмы выполнения действий;

- использовать признаки делимости на 2, 4, 8, 5, 3, 6, 9, 10, 11, суммы и произведения чисел при выполнении вычислений и решении задач, обосновывать признаки делимости;

- выполнять округление рациональных чисел с заданной точностью;

- упорядочивать числа, записанные в виде обыкновенных и десятичных дробей;

- находить НОД и НОК чисел и использовать их при решении задач;

- оперировать понятием модуль числа, геометрическая интерпретация модуля числа.

В повседневной жизни и при изучении других предметов:

- применять правила приближенных вычислений при решении практических задач и решении задач других учебных предметов;

- выполнять сравнение результатов вычислений при решении практических задач, в том числе приближенных вычислений;

- составлять числовые выражения и оценивать их значения при решении практических задач и задач из других учебных предметов.

Уравнения и неравенства

- оперировать понятиями: равенство, числовое равенство, уравнение, корень уравнения, решение уравнения, числовое неравенство.

Статистика и теория вероятностей

- оперировать понятиями: столбчатые и круговые диаграммы, таблицы данных, среднее арифметическое,
- извлекать, информацию, представленную в таблицах, на диаграммах;
- составлять таблицы, строить диаграммы на основе данных.

В повседневной жизни и при изучении других предметов:

- извлекать, интерпретировать и преобразовывать информацию, представленную в таблицах и на диаграммах, отражающую свойства и характеристики реальных процессов и явлений.

Текстовые задачи

- решать простые и сложные задачи разных типов, а также задачи повышенной трудности;
- использовать разные краткие записи как модели текстов сложных задач для построения поисковой схемы и решения задач;
- знать и применять оба способа поиска решения задач (от требования к условию и от условия к требованию);
- моделировать рассуждения при поиске решения задач с помощью граф-схемы;
- выделять этапы решения задачи и содержание каждого этапа;
- интерпретировать вычислительные результаты в задаче, исследовать полученное решение задачи;
- анализировать всевозможные ситуации взаимного расположения двух объектов и изменение их характеристик при совместном движении (скорость, время, расстояние) при решении задач на движение двух объектов как в одном, так и в противоположных направлениях;
- исследовать всевозможные ситуации при решении задач на движение по реке, рассматривать разные системы отсчета;
- решать разнообразные задачи «на части»;
- решать и обосновывать свое решение задач (выделять математическую основу) нахождение части числа и числа по его части на основе конкретного смысла дроби;
- осознавать и объяснять идентичность задач разных типов, связывающих три величины (на работу, на покупки, на движение); выделять эти величины и отношения между ними, применять их при решении задач, конструировать собственные задачи указанных типов.

В повседневной жизни и при изучении других предметов:

- выделять при решении задач характеристики рассматриваемой в задаче ситуации, отличные от реальных (те, от которых абстрагировались), конструировать новые ситуации с учетом этих характеристик, в частности, при решении задач на концентрации, учитывать плотность вещества;
- решать и конструировать задачи на основе рассмотрения реальных ситуаций, в которых не требуется точный вычислительный результат;
- решать задачи на движение по реке, рассматривая разные системы отсчета.

Наглядная геометрия

Геометрические фигуры

- извлекать, интерпретировать и преобразовывать информацию о геометрических фигурах, представленную на чертежах;
- изображать изучаемые фигуры от руки и с помощью компьютерных инструментов.

Измерения и вычисления

- выполнять измерение длин, расстояний, величин углов, с помощью инструментов для измерений длин и углов;
- вычислять площади прямоугольников, квадратов, объемы прямоугольных параллелепипедов, кубов.

В повседневной жизни и при изучении других предметов:

- вычислять расстояния на местности в стандартных ситуациях, площади участков прямоугольной формы, объемы комнат;
- выполнять простейшие построения на местности, необходимые в реальной жизни;
- оценивать размеры реальных объектов окружающего мира.

История математики

- характеризовать вклад выдающихся математиков в развитие математики и иных научных областей.

Выпускник научится в 7-9 классах (для использования в повседневной жизни и обеспечения возможности успешного продолжения образования на базовом уровне)

Элементы теории множеств и математической логики

- оперировать на базовом уровне понятиями: множество, элемент множества, подмножество, принадлежность;
- задавать множества перечислением их элементов;
- находить пересечение, объединение, подмножество в простейших ситуациях;
- оперировать на базовом уровне понятиями: определение, аксиома, теорема, доказательство;
- приводить примеры и контрпримеры для подтверждения своих высказываний.

В повседневной жизни и при изучении других предметов:

- использовать графическое представление множеств для описания реальных процессов и явлений, при решении задач других учебных предметов.

Числа

- оперировать на базовом уровне понятиями: натуральное число, целое число, обыкновенная дробь, десятичная дробь, смешанная дробь, рациональное число, арифметический квадратный корень;
- использовать свойства чисел и правила действий при выполнении вычислений;
- использовать признаки делимости на 2, 5, 3, 9, 10 при выполнении вычислений и решении несложных задач;
- выполнять округление рациональных чисел в соответствии с правилами;
- оценивать значение квадратного корня из положительного целого числа;
- распознавать рациональные и иррациональные числа;
- сравнивать числа.

В повседневной жизни и при изучении других предметов:

- оценивать результаты вычислений при решении практических задач;
- выполнять сравнение чисел в реальных ситуациях;
- составлять числовые выражения при решении практических задач и задач из других учебных предметов.

Тождественные преобразования

- выполнять несложные преобразования для вычисления значений числовых выражений, содержащих степени с натуральным показателем, степени с целым отрицательным показателем;
- выполнять несложные преобразования целых выражений: раскрывать скобки, приводить подобные слагаемые;
- использовать формулы сокращенного умножения (квадрат суммы, квадрат разности, разность квадратов) для упрощения вычислений значений выражений;
- выполнять несложные преобразования дробно-линейных выражений и выражений с квадратными корнями.

В повседневной жизни и при изучении других предметов:

- понимать смысл записи числа в стандартном виде;
- оперировать на базовом уровне понятием «стандартная запись числа».

Уравнения и неравенства

- оперировать на базовом уровне понятиями: равенство, числовое равенство, уравнение, корень уравнения, решение уравнения, числовое неравенство, неравенство, решение неравенства;
- проверять справедливость числовых равенств и неравенств;
- решать линейные неравенства и несложные неравенства, сводящиеся к линейным;
- решать системы несложных линейных уравнений, неравенств;
- проверять, является ли данное число решением уравнения (неравенства);
- решать квадратные уравнения по формуле корней квадратного уравнения;
- изображать решения неравенств и их систем на числовой прямой.

В повседневной жизни и при изучении других предметов:

- составлять и решать линейные уравнения при решении задач, возникающих в других учебных предметах.

Функции

- находить значение функции по заданному значению аргумента;
- находить значение аргумента по заданному значению функции в несложных ситуациях;
- определять положение точки по ее координатам, координаты точки по ее положению на координатной плоскости;
- по графику находить область определения, множество значений, нули функции, промежутки знакопостоянства, промежутки возрастания и убывания, наибольшее и наименьшее значения функции;
- строить график линейной функции;
- проверять, является ли данный график графиком заданной функции (линейной, квадратичной, обратной пропорциональности);
- определять приближенные значения координат точки пересечения графиков функций;
- оперировать на базовом уровне понятиями: последовательность, арифметическая прогрессия, геометрическая прогрессия;
- решать задачи на прогрессии, в которых ответ может быть получен непосредственным подсчетом без применения формул.

В повседневной жизни и при изучении других предметов:

- использовать графики реальных процессов и зависимостей для определения их свойств (наибольшие и наименьшие значения, промежутки возрастания и убывания, области положительных и отрицательных значений и т.п.);
- использовать свойства линейной функции и ее график при решении задач из других учебных предметов.

Статистика и теория вероятностей

- иметь представление о статистических характеристиках, вероятности случайного события, комбинаторных задачах;
- решать простейшие комбинаторные задачи методом прямого и организованного перебора;
- представлять данные в виде таблиц, диаграмм, графиков;
- читать информацию, представленную в виде таблицы, диаграммы, графика;
- определять основные статистические характеристики числовых наборов;
- оценивать вероятность события в простейших случаях;
- иметь представление о роли закона больших чисел в массовых явлениях.

В повседневной жизни и при изучении других предметов:

оценивать количество возможных вариантов методом перебора;

- иметь представление о роли практически достоверных и маловероятных событий;
- сравнивать основные статистические характеристики, полученные в процессе решения прикладной задачи, изучения реального явления;
- оценивать вероятность реальных событий и явлений в несложных ситуациях.

Текстовые задачи

- решать несложные сюжетные задачи разных типов на все арифметические действия;
- строить модель условия задачи (в виде таблицы, схемы, рисунка или уравнения), в которой даны значения двух из трех взаимосвязанных величин, с целью поиска решения задачи;
- осуществлять способ поиска решения задачи, в котором рассуждение строится от условия к требованию или от требования к условию;
- составлять план решения задачи;
- выделять этапы решения задачи;
- интерпретировать вычислительные результаты в задаче, исследовать полученное решение задачи;
- знать различие скоростей объекта в стоячей воде, против течения и по течению реки;
- решать задачи на нахождение части числа и числа по его части;
- решать задачи разных типов (на работу, на покупки, на движение), связывающих три величины, выделять эти величины и отношения между ними;
- находить процент от числа, число по проценту от него, находить процентное снижение или процентное повышение величины;
- решать несложные логические задачи методом рассуждений.

В повседневной жизни и при изучении других предметов:

- выдвигать гипотезы о возможных предельных значениях искомых в задаче величин (делать прикидку).

Геометрические фигуры

- оперировать на базовом уровне понятиями геометрических фигур;
- извлекать информацию о геометрических фигурах, представленную на чертежах в явном виде;
- применять для решения задач геометрические факты, если условия их применения заданы в явной форме;
- решать задачи на нахождение геометрических величин по образцам или алгоритмам.

В повседневной жизни и при изучении других предметов:

- использовать свойства геометрических фигур для решения типовых задач, возникающих в ситуациях повседневной жизни, задач практического содержания.

Отношения

- оперировать на базовом уровне понятиями: равенство фигур, равные фигуры, равенство треугольников, параллельность прямых, перпендикулярность прямых, углы между прямыми, перпендикуляр, наклонная, проекция.

В повседневной жизни и при изучении других предметов:

- использовать отношения для решения простейших задач, возникающих в реальной жизни.

Измерения и вычисления

- выполнять измерение длин, расстояний, величин углов, с помощью инструментов для измерений длин и углов;
- применять формулы периметра, площади и объема, площади поверхности отдельных многогранников при вычислениях, когда все данные имеются в условии;
- применять теорему Пифагора, базовые тригонометрические соотношения для вычисления длин, расстояний, площадей в простейших случаях.

В повседневной жизни и при изучении других предметов:

- вычислять расстояния на местности в стандартных ситуациях, площади в простейших случаях, применять формулы в простейших ситуациях в повседневной жизни.

Геометрические построения

- изображать типовые плоские фигуры и фигуры в пространстве от руки и с помощью инструментов.

В повседневной жизни и при изучении других предметов:

выполнять простейшие построения на местности, необходимые в реальной жизни.

Геометрические преобразования

- строить фигуру, симметричную данной фигуре относительно оси и точки.

В повседневной жизни и при изучении других предметов:

- распознавать движение объектов в окружающем мире;
- распознавать симметричные фигуры в окружающем мире.

Векторы и координаты на плоскости

- оперировать на базовом уровне понятиями вектор, сумма векторов, произведение вектора на число, координаты на плоскости;

- определять приближенно координаты точки по ее изображению на координатной плоскости.

В повседневной жизни и при изучении других предметов:

- использовать векторы для решения простейших задач на определение скорости относительного движения.

История математики

- писать отдельные выдающиеся результаты, полученные в ходе развития математики как науки;

- знать примеры математических открытий и их авторов, в связи с отечественной и всемирной историей;

- понимать роль математики в развитии России.

Методы математики

- выбирать подходящий изученный метод для решения изученных типов математических задач;

- приводить примеры математических закономерностей в окружающей действительности и произведениях искусства.

Выпускник получит возможность научиться в 7-9 классах для обеспечения возможности успешного продолжения образования на базовом и углубленном уровнях

Элементы теории множеств и математической логики

- оперировать понятиями: определение, теорема, аксиома, множество, характеристики множества, элемент множества, пустое, конечное и бесконечное множество, подмножество, принадлежность, включение, равенство множеств;

- изображать множества и отношение множеств с помощью кругов Эйлера;

- определять принадлежность элемента множеству, объединению и пересечению множеств;

- задавать множество с помощью перечисления элементов, словесного описания;

- оперировать понятиями: высказывание, истинность и ложность высказывания, отрицание высказываний, операции над высказываниями: и, или, не, условные высказывания (импликации);

- строить высказывания, отрицания высказываний.

В повседневной жизни и при изучении других предметов:

- строить цепочки умозаключений на основе использования правил логики;

- использовать множества, операции с множествами, их графическое представление для описания реальных процессов и явлений.

Числа

- оперировать понятиями: множество натуральных чисел, множество целых чисел, множество рациональных чисел, иррациональное число, квадратный корень, множество действительных чисел, геометрическая интерпретация натуральных, целых, рациональных, действительных чисел;

- понимать и объяснять смысл позиционной записи натурального числа;

- выполнять вычисления, в том числе с использованием приемов рациональных вычислений;

- выполнять округление рациональных чисел с заданной точностью;
- сравнивать рациональные и иррациональные числа;
- представлять рациональное число в виде десятичной дроби
- упорядочивать числа, записанные в виде обыкновенной и десятичной дроби;
- находить НОД и НОК чисел и использовать их при решении задач.

В повседневной жизни и при изучении других предметов:

- применять правила приближенных вычислений при решении практических задач и решении задач других учебных предметов;
- выполнять сравнение результатов вычислений при решении практических задач, в том числе приближенных вычислений;
- составлять и оценивать числовые выражения при решении практических задач и задач из других учебных предметов;
- записывать и округлять числовые значения реальных величин с использованием разных систем измерения.

Тождественные преобразования

- оперировать понятиями степени с натуральным показателем, степени с целым отрицательным показателем;
- выполнять преобразования целых выражений: действия с одночленами (сложение, вычитание, умножение), действия с многочленами (сложение, вычитание, умножение);
- выполнять разложение многочленов на множители одним из способов: вынесение за скобку, группировка, использование формул сокращенного умножения;
- выделять квадрат суммы и разности одночленов;
- раскладывать на множители квадратный трехчлен;
- выполнять преобразования выражений, содержащих степени с целыми отрицательными показателями, переходить от записи в виде степени с целым отрицательным показателем к записи в виде дроби;
- выполнять преобразования дробно-рациональных выражений: сокращение дробей, приведение алгебраических дробей к общему знаменателю, сложение, умножение, деление алгебраических дробей, возведение алгебраической дроби в натуральную и целую отрицательную степень;
- выполнять преобразования выражений, содержащих квадратные корни;
- выделять квадрат суммы или разности двучлена в выражениях, содержащих квадратные корни;
- выполнять преобразования выражений, содержащих модуль.

В повседневной жизни и при изучении других предметов:

- выполнять преобразования и действия с числами, записанными в стандартном виде;
- выполнять преобразования алгебраических выражений при решении задач других учебных предметов.

Уравнения и неравенства

- оперировать понятиями: уравнение, неравенство, корень уравнения, решение неравенства, равносильные уравнения, область определения уравнения (неравенства, системы уравнений или неравенств);
- решать линейные уравнения и уравнения, сводимые к линейным с помощью тождественных преобразований;
- решать квадратные уравнения и уравнения, сводимые к квадратным с помощью тождественных преобразований;
- решать дробно-линейные уравнения;

- решать простейшие иррациональные уравнения вида $\sqrt{f(x)} = a$, $\sqrt{f(x)} = \sqrt{g(x)}$;

- решать уравнения вида $x^n = a$;

- решать уравнения способом разложения на множители и замены переменной;

- использовать метод интервалов для решения целых и дробно-рациональных неравенств;
- решать линейные уравнения и неравенства с параметрами;
- решать несложные квадратные уравнения с параметром;
- решать несложные системы линейных уравнений с параметрами;
- решать несложные уравнения в целых числах.

В повседневной жизни и при изучении других предметов:

- составлять и решать линейные и квадратные уравнения, уравнения, к ним сводящиеся, системы линейных уравнений, неравенств при решении задач других учебных предметов;
- выполнять оценку правдоподобия результатов, получаемых при решении линейных и квадратных уравнений и систем линейных уравнений и неравенств при решении задач других учебных предметов;
- выбирать соответствующие уравнения, неравенства или их системы для составления математической модели заданной реальной ситуации или прикладной задачи;
- уметь интерпретировать полученный при решении уравнения, неравенства или системы результат в контексте заданной реальной ситуации или прикладной задачи.

Функции

- оперировать понятиями: функциональная зависимость, функция, график функции, способы задания функции, аргумент и значение функции, область определения и множество значений функции, нули функции, промежутки знакопостоянства, монотонность функции, четность/нечетность функции;
- строить графики линейной, квадратичной функций, обратной пропорциональности,

функции вида: $y = a + \frac{k}{x+b}$, $y = \sqrt{x}$, $y = \sqrt[3]{x}$, $y = |x|$;

- на примере квадратичной функции, использовать преобразования графика функции $y=f(x)$ для построения графиков функций $y = af(kx+b)+c$;
- составлять уравнения прямой по заданным условиям: проходящей через две точки с заданными координатами, проходящей через данную точку и параллельной данной прямой;
- исследовать функцию по ее графику;
- находить множество значений, нули, промежутки знакопостоянства, монотонности квадратичной функции;
- оперировать понятиями: последовательность, арифметическая прогрессия, геометрическая прогрессия;
- решать задачи на арифметическую и геометрическую прогрессию.

В повседневной жизни и при изучении других предметов:

- иллюстрировать с помощью графика реальную зависимость или процесс по их характеристикам;
- использовать свойства и график квадратичной функции при решении задач из других учебных предметов.

Текстовые задачи

- решать простые и сложные задачи разных типов, а также задачи повышенной трудности;
- использовать разные краткие записи как модели текстов сложных задач для построения поисковой схемы и решения задач;
- различать модель текста и модель решения задачи, конструировать к одной модели решения несложной задачи разные модели текста задачи;
- знать и применять оба способа поиска решения задач (от требования к условию и от условия к требованию);
- моделировать рассуждения при поиске решения задач с помощью граф-схемы;
- выделять этапы решения задачи и содержание каждого этапа;
- уметь выбирать оптимальный метод решения задачи и осознать выбор метода, рассматривать различные методы, находить разные решения задачи, если возможно;
- анализировать затруднения при решении задач;

- выполнять различные преобразования предложенной задачи, конструировать новые задачи из данной, в том числе обратные;
- интерпретировать вычислительные результаты в задаче, исследовать полученное решение задачи;
- анализировать всевозможные ситуации взаимного расположения двух объектов и изменение их характеристик при совместном движении (скорость, время, расстояние) при решении задач на движение двух объектов как в одном, так и в противоположных направлениях;
- исследовать всевозможные ситуации при решении задач на движение по реке, рассматривать разные системы отсчета;
- решать разнообразные задачи «на части»;
- решать и обосновывать свое решение задач (выделять математическую основу) нахождение части числа и числа по его части на основе конкретного смысла дроби;
- осознавать и объяснять идентичность задач разных типов, связывающих три величины (на работу, на покупки, на движение), выделять эти величины и отношения между ними, применять их при решении задач, конструировать собственные задачи указанных типов;
- владеть основными методами решения задач на смеси, сплавы, концентрации;
- решать задачи на проценты, в том числе, сложные проценты с обоснованием, используя разные способы;
- решать логические задачи разными способами, в том числе, с двумя блоками и с тремя блоками данных с помощью таблиц;
- решать задачи по комбинаторике и теории вероятностей на основе использования изученных методов и обосновывать решение;
- решать несложные задачи по математической статистике;
- овладеть основными методами решения сюжетных задач: арифметический, алгебраический, перебор вариантов, геометрический, графический, применять их в новых по сравнению с изученными ситуациях.

В повседневной жизни и при изучении других предметов:

- выделять при решении задач характеристики рассматриваемой в задаче ситуации, отличные от реальных (те, от которых абстрагировались), конструировать новые ситуации с учетом этих характеристик, в частности, при решении задач на концентрации, учитывать плотность вещества;
- решать и конструировать задачи на основе рассмотрения реальных ситуаций, в которых не требуется точный вычислительный результат;
- решать задачи на движение по реке, рассматривая разные системы отсчета.

Статистика и теория вероятностей

- оперировать понятиями: столбчатые и круговые диаграммы, таблицы данных, среднее арифметическое, медиана, наибольшее и наименьшее значения выборки, размах выборки, дисперсия и стандартное отклонение, случайная изменчивость;
- извлекать информацию, представленную в таблицах, на диаграммах, графиках;
- составлять таблицы, строить диаграммы и графики на основе данных;
- оперировать понятиями: факториал числа, перестановки и сочетания, треугольник Паскаля;
- применять правило произведения при решении комбинаторных задач;
- оперировать понятиями: случайный опыт, случайный выбор, испытание, элементарное случайное событие (исход), классическое определение вероятности случайного события, операции над случайными событиями;
- представлять информацию с помощью кругов Эйлера;
- решать задачи на вычисление вероятности с подсчетом количества вариантов с помощью комбинаторики.

В повседневной жизни и при изучении других предметов:

- извлекать, интерпретировать и преобразовывать информацию, представленную в таблицах, на диаграммах, графиках, отражающую свойства и характеристики реальных процессов и явлений;
- определять статистические характеристики выборок по таблицам, диаграммам, графикам, выполнять сравнение в зависимости от цели решения задачи;
- оценивать вероятность реальных событий и явлений.

Геометрические фигуры

- оперировать понятиями геометрических фигур;
- извлекать, интерпретировать и преобразовывать информацию о геометрических фигурах, представленную на чертежах;
- применять геометрические факты для решения задач, в том числе, предполагающих несколько шагов решения;
- формулировать в простейших случаях свойства и признаки фигур;
- доказывать геометрические утверждения;
- владеть стандартной классификацией плоских фигур (треугольников и четырехугольников).

В повседневной жизни и при изучении других предметов:

- использовать свойства геометрических фигур для решения задач практического характера и задач из смежных дисциплин.

Отношения

- оперировать понятиями: равенство фигур, равные фигуры, равенство треугольников, параллельность прямых, перпендикулярность прямых, углы между прямыми, перпендикуляр, наклонная, проекция, подобие фигур, подобные фигуры, подобные треугольники;
- применять теорему Фалеса и теорему о пропорциональных отрезках при решении задач;
- характеризовать взаимное расположение прямой и окружности, двух окружностей.

В повседневной жизни и при изучении других предметов:

- использовать отношения для решения задач, возникающих в реальной жизни.

Измерения и вычисления

- оперировать представлениями о длине, площади, объеме как величинами;
- применять теорему Пифагора, формулы площади, объема при решении многошаговых задач, в которых не все данные представлены явно, а требуют вычислений, оперировать более широким количеством формул длины, площади, объема, вычислять характеристики комбинаций фигур (окружностей и многоугольников) вычислять расстояния между фигурами, применять тригонометрические формулы для вычислений в более сложных случаях, проводить вычисления на основе равновеликости и равносоставленности;
- проводить простые вычисления на объемных телах;
- формулировать задачи на вычисление длин, площадей и объемов и решать их.

В повседневной жизни и при изучении других предметов:

- проводить вычисления на местности;
- применять формулы при вычислениях в смежных учебных предметах, в окружающей действительности.

Геометрические построения

изображать геометрические фигуры по текстовому и символьному описанию; свободно оперировать чертежными инструментами в несложных случаях, выполнять построения треугольников, применять отдельные методы построений циркулем и линейкой и проводить простейшие исследования числа решений; изображать типовые плоские фигуры и объемные тела с помощью простейших компьютерных инструментов.

В повседневной жизни и при изучении других предметов:

- выполнять простейшие построения на местности, необходимые в реальной жизни;
- оценивать размеры реальных объектов окружающего мира.

Геометрические преобразования

- оперировать понятием движения и преобразования подобия, владеть приемами построения фигур с использованием движений и преобразований подобия, применять полученные знания и опыт построений в смежных предметах и в реальных ситуациях окружающего мира;

- строить фигуру, подобную данной, пользоваться свойствами подобия для обоснования свойств фигур;

- применять свойства движений для проведения простейших обоснований свойств фигур.

В повседневной жизни и при изучении других предметов:

- применять свойства движений и применять подобие для построений и вычислений.

Векторы и координаты на плоскости

- оперировать понятиями вектор, сумма, разность векторов, произведение вектора на число, угол между векторами, скалярное произведение векторов, координаты на плоскости, координаты вектора;

- выполнять действия над векторами (сложение, вычитание, умножение на число), вычислять скалярное произведение, определять в простейших случаях угол между векторами, выполнять разложение вектора на составляющие, применять полученные знания в физике, пользоваться формулой вычисления расстояния между точками по известным координатам, использовать уравнения фигур для решения задач;

- применять векторы и координаты для решения геометрических задач на вычисление длин, углов.

В повседневной жизни и при изучении других предметов:

- использовать понятия векторов и координат для решения задач по физике, географии и другим учебным предметам.

История математики

- характеризовать вклад выдающихся математиков в развитие математики и иных научных областей;

- понимать роль математики в развитии России.

Методы математики

- используя изученные методы, проводить доказательство, выполнять опровержение;

- выбирать изученные методы и их комбинации для решения математических задач;

- использовать математические знания для описания закономерностей в окружающей действительности и произведениях искусства;

- применять простейшие программные средства и электронно-коммуникационные системы при решении математических задач.

Приложениями к рабочей программе являются:

Приложение 1. Календарно-тематическое планирование по математике 5 -9 классы

Приложение 2. Формы и средства контроля математика 5-9 классы