

«СОГЛАСОВАНО»

Глава администрации муниципального
района «Волоконовский район»

С.И. Бикетов

«__» _____ 2024 г.

«УТВЕРЖДАЮ»

Директор МБОУ «Репьевская ООШ»

С.И. Чуканова

«__» _____ 2024 г.

«СОГЛАСОВАНО»

Начальник Госавтоинспекции ОМВД
России:

Майор полиции Р.В. Каблучко

«__» _____ 2024 г.

ПАСПОРТ

дорожной безопасности

муниципального бюджетного общеобразовательного
учреждения «Репьевская основная общеобразовательная
школа имени Героя Советского Союза
полковника Винокурова Ф.И.
Волоконовского района Белгородской области»

с. Репьевка

2024

Общие сведения

Муниципально бюджетное образовательное учреждение «Репьевская основная общеобразовательная школа имени Героя Советского Союза полковника Винокурова Ф.И.Волоконовского района Белгородской области»

Тип ОУ: Общеобразовательная

Юридический адрес: 309663 Белгородская область, Волоконовский район, с.Репьевка, ул.Школьная 15.

Фактический адрес: 309663 Белгородская область, Волоконовский район, с.Репьевка, ул.Школьная 15.

Руководители ОУ:

Директор

Чуканова С.И. 8(47235)58123

Заместитель директора

Острикова О.Н. 8-904-099-54-31

Ответственные работники
муниципального органа образования

Гл.специалист

Иванов И.Л.

8(47235)50390

Ответственные от

Госавтоинспекции :

Начальник Госавтоинспекции ОМВД
России:

майор полиции Р.В.Каблучко

тел. 8(47235)50346

Филатов Р.В. 89040881111

Ответственные работники
за мероприятия по профилактике
детского травматизма:

учитель ОБЖ Титовский М.с.

тел.89087801846

Заместитель директора Острикова О.Н.

тел.89040995431

Руководитель или ответственный
работник дорожно-эксплуатационной
организации, осуществляющей
содержание УДС:

Администрация Репьёвского сельского поселения
Сотников А.А. тел.8(47235) 58181

Руководитель или ответственный
работник дорожно-эксплуатационной
организации, осуществляющей
содержание ТСОДД:

ООО «Прогрессдоринвест»
Гаевой Ю.П.тел. 8(47235)5-30-17

Количество учащихся: 30 (тридцать)
Наличие уголка БДД : 1 фойе 1 этажа
Наличие класса по БДД: нет

Наличие автогородка (площадки) по БДД: нет

Наличие автобуса в ОУ: один (ПАЗ)
Владелец автобуса : МБОУ «Репьёвская ООШ»

Время занятий в ОУ:
1-ая смена: 9:00 – 15:40
2-ая смена: нет
внеклассные занятия: 15:40 – 16:40

Телефоны оперативных служб
Полиция 8(47235) 5-11-02
Пожарная часть 112 8(47235) 5-84-21
Больница 8(47235)5-84-43

II. Информация об обеспечении безопасности перевозок детей специальным транспортным средством (автобусом)

Общие сведения

Марка ПАЗ
Модель 320570-02
Государственный регистрационный знак Т 245 РМ31
Год выпуска 2021 , Количество мест в автобусе 22
Соответствие конструкций требованиям, предъявляемым к школьным автобусам
Соответствует

1. Сведения о водителе автобуса

Фамилия, имя, отчество	Принят на работу	Стаж в категории D	Дата предстоящего мед. осмотра	Период проведения стажировки	Повышение квалификации	Допущенные нарушения ПДД
Звягинцев Вячеслав Владимирович	16.08.2021	10	2024 год	Август 2021г.	Ноябрь 2024г.	нет

2. Организационно-техническое обеспечение

1) Лицо, ответственное, за обеспечение безопасности дорожного движения: Чуканова Светлана Ивановна, директор МБОУ «Репьевская ООШ», приказ № 95 от 28.06.2024г., обучен.

2) Организация проведения предрейсового и послерейсового медицинского осмотра водителя:

Осуществляет Уланова Тамара Николаевна

на основании договора от 11.01.2024.

действительного до 31.12.2024.

3) Организация проведения предрейсового технического осмотра транспортного средства:

Осуществляет контролёр технического состояния автотранспортных средств Звягинцев Вячеслав Владимирович

4) Дата очередного технического осмотра 23.11.2024 г.

5) Место стоянки автобуса в нерабочее время: гараж МБОУ «Репьевская ООШ»

3. Сведения о владельце

Юридический адрес владельца 309663 Белгородская обл. Волоконовский р-н, с.Репьевка ул.Школьная 15.

Фактический адрес владельца 309663 Белгородская обл. Волоконовский р-н, с.Репьевка ул.Школьная 15.

Телефон ответственного лица 8(47235) 5-81-23

**Информационная карточка
перевозок детей специальным транспортным средством**

Общие сведения

Марка ПАЗ
Модель 320570-02
Государственный регистрационный знак Т 245 РМ31
Год выпуска 2021 Количество мест в автобусе 22
Соответствие конструкции требованиям, предъявляемым к школьным автобусам
Соответствует

1. Сведения о владельце

МБОУ «Репьевская ООШ»

Юридический адрес владельца: 309663 Белгородская обл. Волоконовский р-н, с.Репьевка ул.Школьная 15.

Фактический адрес владельца: 309663 Белгородская обл. Волоконовский р-н, с.Репьевка ул.Школьная 15.

Телефон ответственного лица 8(47235) 5-81-23

2. Сведения о водителе автобуса

Фамилия, имя, отчество Звягинцев Вячеслав Владимирович

Принят на работу 16.08.2021 г.

Стаж вождения категории D 10

3. Организационно-техническое обеспечение.

Лицо, ответственное, за обеспечение безопасности дорожного движения: назначен Чуканова Светлана Ивановна, директор МБОУ «Репьевская ООШ», приказ № 95 от 28.06.2024, прошло аттестацию .

Дата последнего технического осмотра 23.11. 2023 г.

Директор образовательного учреждения

Чуканова Светлана Ивановна

Руководитель организации,
осуществляющей перевозку детей
специальным транспортом
(автобусом)

Чуканова Светлана Ивановна

СОГЛАСОВАНО

Глава администрации Репьевского с/п

А.А. Сотников

Начальник Госавтоинспекции ОМВД России:

Майор полиции

Р.В. Каблучко

2024 г.

СХЕМА МАРШРУТА № 2

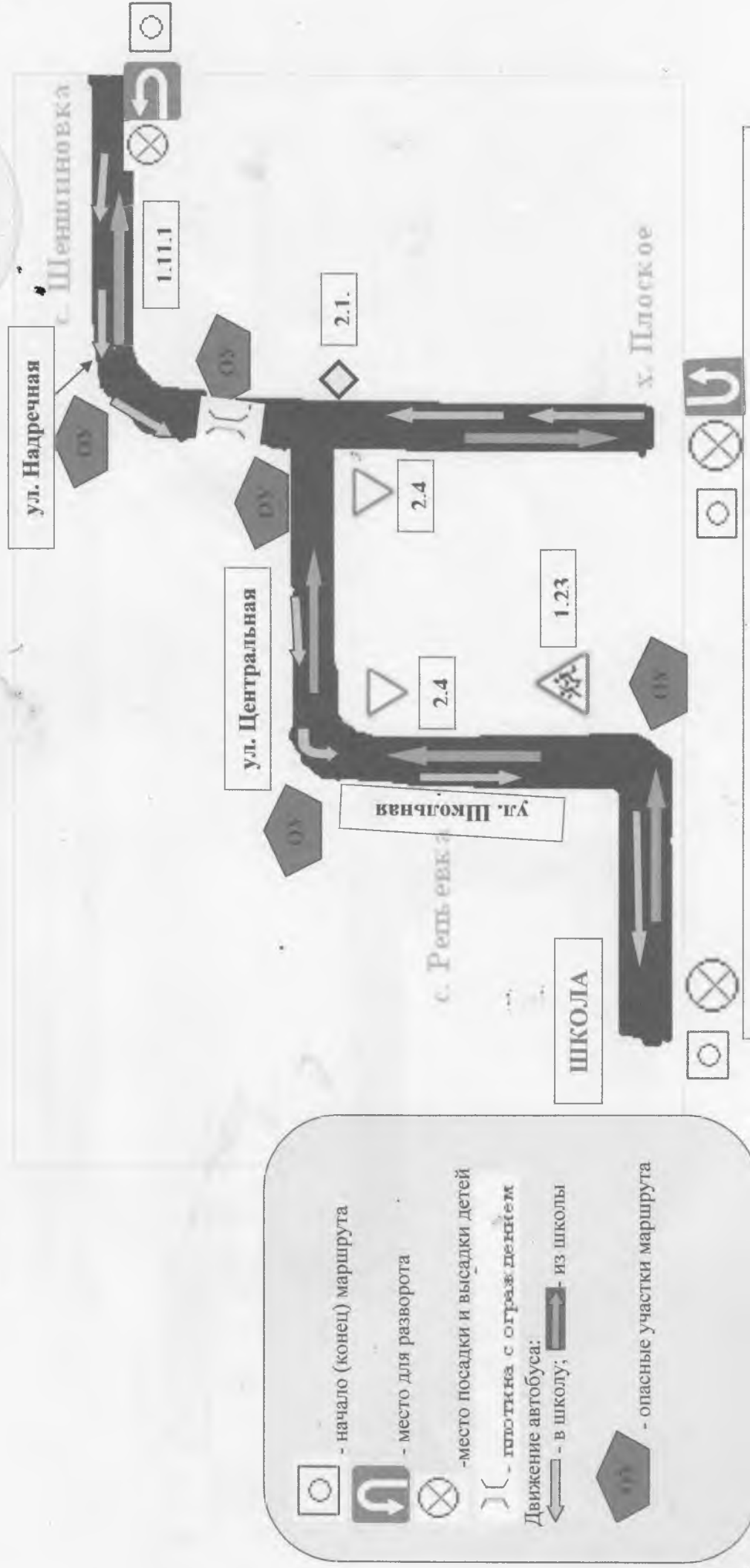
движения автобуса с детьми МБОУ "Репьевская ООШ"
Репьевка/школа/-Шеншиновка-Плоское-Репьевка/школа/

УТВЕРЖДАЮ

Директор школы:

С.И. Чуканова

2024 г.



СОГЛАСОВАНО

Глава администрации Репьевского с/п

Сотников / А.А. Сотников /

2023 г.



Начальник Госавтоинспекции ОМВД России:

Майор полиции / Р.В. Каблучко

2024 г.

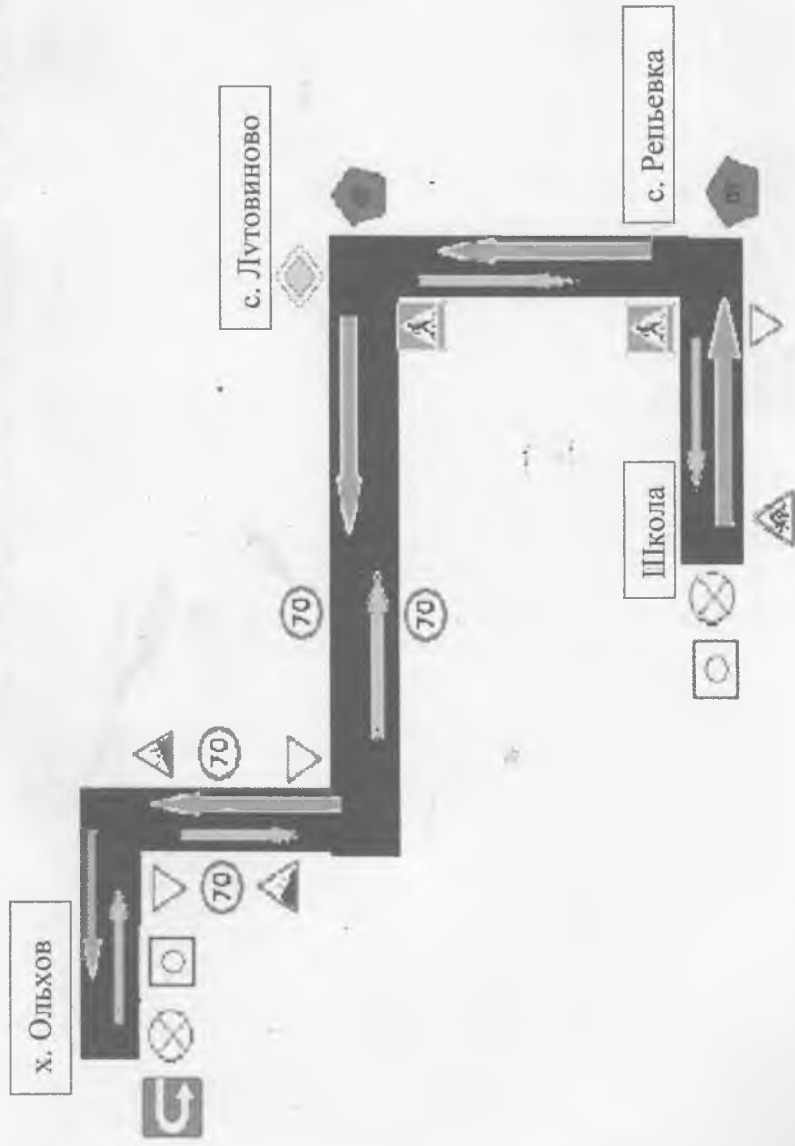
Директор МБОУ «Репьевская ООШ»

/ С.И. Чуманова /

2024 г.



Схема маршрута №3 движения автобуса с детьми МБОУ «Репьевская ООШ» Репьевка/школа/-х. Ольхов-Репьевка/школа/



Legend for the route diagram:

- начало (конец) маршрута
- место для разворота
- место посадки и высадки детей
- Движение автобуса:**
 - в школу;
 - из школы
- опасные участки маршрута

СОГЛАСОВАНО

Глава администрации Репьевского с/п
А.А. Сотников
Начальник Росавтоинспекции ОМВД России:

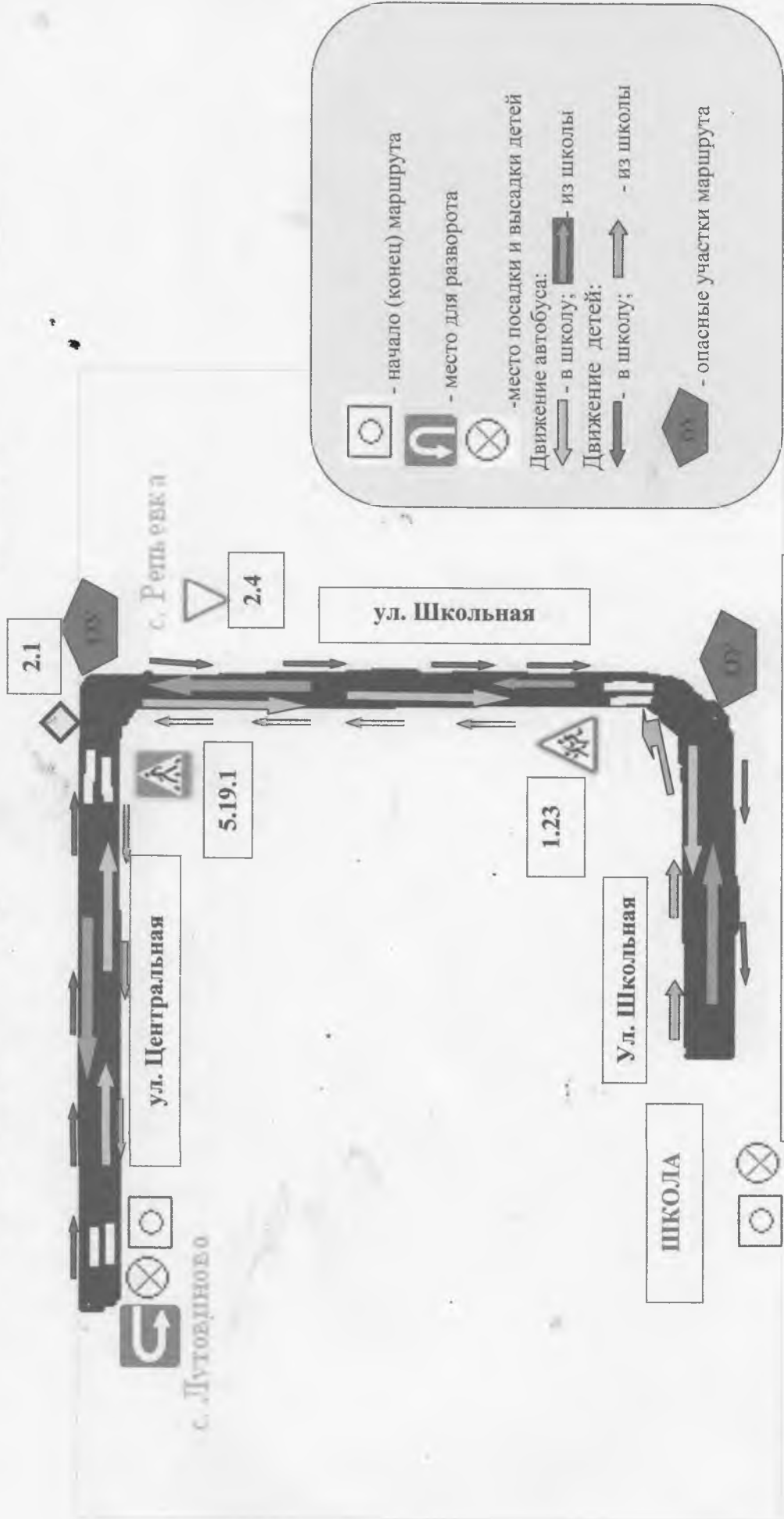
Майор полиции Р.В. Каблучко

« » 2024 г.

Директор школы:

С.И. Чуканова
« » 2024 г.

План – схема безопасного движения детей МБОУ «Репьевская ООШ» Репьёвка/школа/-Лутовиново-Репьёвка/школа



Водитель: Звягинцев В.В.

1.5. Школьный автобус должен соответствовать ГОСТу Р 51160-98 «Автобусы для перевозки детей. Технические требования» (утвержден постановлением Государственного комитета РФ по стандартизации, метрологии и сертификации от 01.04.1998 года № 101).

1.6. К управлению школьными автобусами допускаются только водители, имеющие непрерывный стаж работы в качестве водителя автобуса не менее трех последних лет.

1.7. Ответственность за организацию перевозок обучающихся и воспитанников несут балансодержатели школьных автобусов – администрация МБОУ Репьевской ООШ.

2. Общие условия перевозки детей и пассажиров

2.1. Заказчиком перевозок является МБОУ Репьевская ООШ.

2.2. Координатором пассажирских автобусных перевозок на территории района является отдел образования администрации Волоконовского района.

2.3. Запрещается перевозить огнеопасные, отравляющие вещества, острые или режущие предметы (без упаковки или чехлов, исключая повреждение пассажиров), а также другие предметы, вещества, перевозка которых может повлечь причинение вреда пассажирам.

2.4. Маршруты организуются на улично-дорожной сети с Репьевка и населенных пунктов при условии, что дороги, по которым проходит маршрут, соответствуют Требованиям к улицам и автодорогам и содержатся в надлежащем состоянии.

2.5. Посадка и высадка детей и пассажиров на маршрутах должны осуществляться на пунктах, предусмотренных для остановок.

2.6. При перевозках организованных групп детей, людей должен быть назначен сопровождающий группы, у которого при перевозках должен быть список пассажиров, заверенный директором школы.

3. Обязанности образовательного учреждения – балансодержателя школьного автобуса, организующего перевозки обучающихся и воспитанников

Директор школы обязан:

3.1. Назначить приказом ответственного за организацию перевозок и сопровождающих из числа работников образовательного учреждения организовать их своевременный инструктаж и обучение.

3.2. Согласовать с родителями (законными представителями) детей условия организации перевозок по маршруту школьного автобуса.

3.3. Утвердить приказом списки перевозимых обучающихся (воспитанников) с указанием пунктов посадки и высадки в соответствии с паспортом маршрута.

3.4. Обеспечить наличие следующей документации:

3.4.1. Приказ и план работы учреждения по обеспечению безопасных перевозок обучающихся и воспитанников; по действиям в случае угрозы совершения террористического акта;

3.4.2. Паспорт маршрута школьного автобуса;

3.4.3. График движения школьного автобуса;

3.4.4. Приказ о назначении ответственного за организацию перевозок и сопровождающих;

3.4.5. Приказ об утверждении списков перевозимых обучающихся и воспитанников;

3.4.6. Приказ об утверждении инструкций по организации безопасной перевозки обучающихся (воспитанников);

3.4.7. Инструкция для водителя об особенностях работы в весенне – летний период и об организации работы в осенне-зимний период;

3.4.8. Инструкция для водителя и сопровождающих о мерах безопасности при перевозке обучающихся и воспитанников и действиям в случае дорожно-транспортного происшествия;

3.4.9. Инструкция для водителя и сопровождающих по оказанию первой медицинской помощи пострадавшим в дорожно-транспортном происшествии;

3.4.10. Инструкция для обучающихся и воспитанников при следовании по маршруту;

3.4.11. Журнал учета инструктажей для водителя и сопровождающих;

- 3.4.12. Журнал учета инструктажей для обучающихся и воспитанников;
- 3.4.13. Журнал учета нарушений водителем правил дорожного движения и участия в дорожно-транспортных происшествиях;
- 3.4.14. Журнал учета технического состояния школьного автобуса при выпуске на линию и возвращении;
- 3.4.15. Договор с автотранспортным предприятием на техническое обслуживание автобуса;
- 3.4.16. Договор с медицинской организацией на проведение предрейсового и послерейсового осмотра водителя автобуса.

4. Определить место стоянки автобуса, обеспечить его техническое обслуживание и создать необходимые условия для подготовки к рейсам;

5. Контролировать прохождение водителем автобуса предрейсового и послерейсового медицинского осмотра;

6. Обеспечить обучение и стажировку водителя школьного автобуса безопасности дорожного движения в объеме технического минимума.

7. Осуществлять иные полномочия и обеспечивать соблюдение требований, предусмотренных действующими федеральными и региональными нормативно-правовыми актами.

4. Права, обязанности и ответственность пассажиров, водителя

4.1. Пассажир имеет право:

- перевозить мелких животных и птиц в клетках, одну пару лыж, детские санки;

4.2. Пассажир обязан:

- выполнять требования настоящих Правил, соблюдать иные акты законодательства по перевозке пассажиров;
- осуществлять посадку (высадку) в соответствии с требованиями настоящих Правил;
- сообщать водителю о находящихся без присмотра в салоне автобуса вещах или документах;

4.3. Пассажиру запрещается:

- во время движения отвлекать водителя от управления автобусом;
- открывать двери автобуса до полной его остановки, а также мешать их открытию или закрытию, кроме ситуации, направленной на предотвращение несчастного случая;
- выбрасывать предметы в окно автобуса;
- пользоваться аварийным оборудованием автобуса в ситуации, не угрожающей жизни и здоровью людей;
- в салоне автобуса курить, находиться в одежде или с ручной кладью, загрязняющей одежду пассажиров или салон автобуса;
- провозить взрывоопасные, огнеопасные, острые и режущие предметы без соответствующих чехлов;

4.4. Пассажир несет ответственность за нарушение требований настоящих Правил, нанесение материального ущерба участникам транспортного процесса.

4.5. Сопровождающее лицо или водитель имеет право:

- требовать от пассажира выполнения настоящих Правил;
- в процессе перевозки сопровождающие должны находиться у двери автобуса;
- окна в салоне автобуса должны быть закрыты;
- отменить рейс автобуса по обстоятельствам, которые он не смог предвидеть;
- ограничить или приостановить перевозки пассажиров в случае чрезвычайной ситуации, оповестив об этом директора школы;
- отказать пассажиру в перевозке при отсутствии свободных мест в автобусе.

4.6. Ответственный за безопасность дорожного движения обязан:

- до начала обслуживания маршрута ознакомить водителя с порядком его выполнения;
- обеспечивать техническое и санитарное состояние автобуса в соответствии с установлен-

ленными требованиями;

- обеспечить перевозку пассажиров в соответствии с утвержденным расписанием движения;

4.7. Водитель автобуса имеет право:

- вносить предложения по совершенствованию маршрутной сети, повышению качества обслуживания пассажиров, безопасности перевозок, улучшению условий труда и

отдыха,

- эффективно использовать автобуса.

4.8. Водитель автобуса обязан:

- знать и выполнять настоящие Правила, Правила дорожного движения, а также другие документы по организации работы пассажирского автотранспорта, технической эксплуатации автобуса и обеспечению безопасной перевозки пассажиров;
- обеспечивать безопасную перевозку пассажиров;
- знать расположение остановочных пунктов, опасные участки на маршруте,
- расположение пунктов оказания технической и медицинской помощи;
- начинать движение автобуса только с закрытыми дверями, не допуская переполнения салона автобуса сверх установленной нормы для конкретного типа автобуса;
- при движении в светлое время суток, с целью обозначения движущегося автобуса, должен быть включен ближний свет фар.
- выполнять перевозку пассажиров в соответствии с утвержденным расписанием движения;
- проявлять тактичность при обслуживании пассажиров и оказывать им необходимую помощь.

5. Контроль за автобусными перевозками пассажиров

5.1. Контроль за автобусными перевозками пассажиров осуществляется директором школы.

5.2. При выявлении факта нарушения водителем настоящих Правил принимает необходимые меры по устранению нарушения, предусмотренные законодательством

2. Не открывать окна, форточки и вентиляционные люки могут открываться только с разрешения водителя.
3. Не загромождать проходы в пассажирском салоне сумками, портфелями и т.п.
4. Во время движения не вскакивайте со своего места, не отвлекайте водителя разговорами, криком.
5. Не создавайте ложную панику, соблюдайте дисциплину и порядок.

IV. Требования безопасности в аварийных ситуациях

1. При плохом самочувствии и внезапном заболевании сообщите об этом сопровождающему.
2. В случае травматизма сообщите учителю, он окажет вам первую помощь.
3. При возникновении аварийных ситуаций (технической поломки, пожара и т.д.), по указанию водителя и сопровождающего быстро, без паники, покиньте автобус.
4. В случае террористического захвата автобуса соблюдайте спокойствие, выполняйте все указания без паники и истерики - этим вы сохраните себе жизнь и здоровье.

V. Требования безопасности по окончании поездки

1. Выходите из автобуса спокойно, не торопясь, после полной его остановки и с разрешения сопровождающего.
2. Первыми выходят дети, занимающие места у выхода из салона.
3. Проведите повторную перекличку.
4. Не уходите с места высадки до отъезда автобуса.
5. Обо всех недостатках, отмеченных вами во время поездки, сообщите сопровождающему.

VI. Заключительные положения

1. Проверка и пересмотр настоящей инструкции осуществляются не реже одного раза в 5 лет.
2. Инструкция должна быть досрочно пересмотрена в следующих случаях:
 - при пересмотре межотраслевых и отраслевых правил и типовых инструкций по охране труда;
 - при изменении условий проведения поездок;
 - по результатам анализа материалов расследования аварий, несчастных случаев;
 - по требованию представителей органов по труду субъектов Российской Федерации или органов федеральной инспекции труда.
3. Если в течение 5 лет со дня утверждения (введения в действие) настоящей инструкции условия проведения экскурсий, походов, экспедиций не изменяются, то ее действие продлевается на следующие 5 лет.
4. Ответственность за своевременное внесение изменений и дополнений, а также пересмотр настоящей инструкции возлагается на учителя ОБЖ.

Учитель ОБЖ:



М.С.Титовский

3.1.7 организовывать контроль за соблюдением водителями требований по обеспечению безопасности автобусных перевозок.

3.2 Для содержания автобусов в технически исправном состоянии, предупреждения отказов и неисправностей при их эксплуатации директор школы обязан:

3.2.1 обеспечить наличие и исправность средств повышения безопасности пассажиров школьных автобусов в соответствии с действующими нормативными требованиями;

3.2.2 обеспечивать проведение государственного технического осмотра, обслуживания и ремонта автобусов в порядке и сроки, определяемые действующими нормативными документами;

3.2.3 обеспечивать проведение ежедневного технического осмотра автобусов перед выходом в рейс и по возвращении из рейса с соответствующими отметками в путевом листе (при наличии удостоверения по программе подготовки и переподготовки специалистов по безопасности движения на автомобильном транспорте);

3.2.4 обеспечить охрану автобусов для исключения возможности самовольного их использования водителями организации, а также посторонними лицами или причинения автобусам каких-либо повреждений.

3.3 Для организации обеспечения безопасных дорожных условий на маршрутах автобусных перевозок директор школы обязан:

3.3.1 немедленно сообщать в органы исполнительной власти, дорожные, коммунальные и иные организации, в ведении которых находятся автомобильные дороги, улицы, железнодорожные переезды, паромные переправы, а также в органы ГИБДД о выявленных в процессе эксплуатации маршрутов недостатках в состоянии автомобильных дорог, улиц, железнодорожных переездов, их обустройства, угрожающих безопасности движения, а также о внезапных неблагоприятных изменениях дорожно-климатических условий, стихийных явлениях; принимать необходимые предупредительные меры (организация движения с пониженными скоростями, изменение маршрута движения, информирование водителей, временное прекращение движения автобусов) в соответствии с действующими нормативными документами;

3.3.2 осуществлять выбор местоположения автобусных остановок (площадок для посадки и высадки детей) в соответствии с действующими нормативными документами с соблюдением условий обеспечения максимального удобства пассажиров, необходимой видимости автобусных остановок и безопасности движения транспортных средств и пешеходов в их зоне, согласовывать с дорожными, коммунальными организациями, главным архитектором города (района), органами ГИБДД и направлять соответствующие документы на утверждение муниципальными органами исполнительной власти;

3.3.3 организовать установку на маршрутах специальных остановочных знаков с указанием времени прохождения автобусов, осуществляющих перевозку детей.

3.3.4 производить комиссионное обследование автобусных маршрутов перед их открытием и в процессе эксплуатации – не реже двух раз в год (к осенне-зимнему и весенне-летнему периоду) в порядке, определяемом действующими законодательными и иными нормативными правовыми документами с оформлением результатов обследования актом, в котором дается заключение комиссии о возможности эксплуатации автобусных маршрутов;

3.3.5 немедленно информировать муниципальный орган управления образованием о несоответствии действующих автобусных маршрутов требованиям безопасности дорожного движения для принятия решения о временном прекращении автобусного движения на этих маршрутах или их закрытии;

3.3.6 осуществлять постоянное взаимодействие с органами ГИБДД для оперативного получения информации о неблагоприятных изменениях дорожно-климатических условий, параметров дорожных, метеорологических и иных условий, при которых временно прекращается или ограничивается движение на маршруте перевозок детей школьными автобусами;

3.3.7 прекратить автобусное движение в случаях, не терпящих отлагательства, когда дорожные или метеорологические условия представляют угрозу безопасности перевозок детей (разрушение дорог и дорожных сооружений, вызванные стихийными явлениями, аварии на тепловых, газовых, электрических и других коммуникациях);

3.3.8 разрабатывать графики (расписания) движения на основе определения нормативных значений скоростей движения школьных автобусов на маршруте и отдельных его участках между остановочными пунктами;

3.4 Для организации перевозочного процесса по технологии, обеспечивающей безопасные условия перевозок детей директор школы обязан:

3.4.1 обеспечивать сопровождение перевозок групп детей преподавателями или специально назначенными взрослыми;

3.4.2 обеспечивать проведение предрейсовых инструктажей водителей, сопровождающих лиц и детей о мерах безопасности во время поездки на школьном автобусе;

3.4.3 обеспечить каждого водителя школьного автобуса графиком движения на маршруте с указанием времени и мест остановок, схемой маршрута с указанием опасных участков, информацией об условиях движения и другими необходимыми путевыми документами;

3.4.4 организовывать контроль за соблюдением маршрутов и графиков (расписаний) движения, количеством перевозимых пассажиров, не превышающим число мест для сидения;

3.4.5 уведомлять органы ГИБДД об организации перевозок школьников, массовых перевозок детей (в лагеря труда и отдыха и т.д.) для принятия мер по усилению надзора за движением на маршруте и решения вопроса о сопровождении колонн автобусов специальными транспортными средствами;

3.4.6 обеспечивать сопровождение детей, перевозимых колонной автобусов, медицинскими работниками;

3.4.7 регулярно информировать муниципальный орган управления образованием о причинах и обстоятельствах возникновения дорожно-транспортных происшествий, нарушениях Правил дорожного движения и других норм безопасности движения;

3.4.8 вести учет и анализировать причины дорожно-транспортных происшествий с автобусами и нарушений водителями учреждения правил движения;

3.4.9 выезжать на место ДТП для проведения служебного расследования, составлять необходимые документы в соответствии с Инструкцией по предупреждению и учету дорожно-транспортных происшествий и в установленные сроки направлять их в вышестоящие организации.

IV. Права

4. Директор школы имеет право:


4.1. Запрещать выпуск автобусов в рейс или возвращать в гараж при обнаружении в них технических неисправностей, угрожающих безопасности движения;

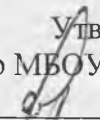
4.2. Отстранять от работы водителей при их появлении на работе в нетрезвом состоянии, а также, если их состояние или действия угрожают безопасности перевозок.

V. Ответственность

5.1 Директор школы несет ответственность за нарушения требований нормативных правовых актов по обеспечению безопасности автобусных перевозок – дисциплинарную, административную, гражданско-правовую или уголовную в порядке, установленном действующим законодательством Российской Федерации.

5.2. По осмотру автобуса: Техническое состояние автобуса должно отвечать требованиям основных положений по допуску транспортных средств к эксплуатации (Постановление Совета Министров - Правительства РФ от 23 октября 1993 г. N 1090 «О правилах дорожного движения»

Согласовано
Председатель профкома
 О.И.Кичигин

Утверждаю
Директор МБОУ «Репьевская ООШ»
 С.И.Чуканова
« 19 » января 2024 г.

**ДОЛЖНОСТНАЯ ИНСТРУКЦИЯ
СОПРОВОЖДАЮЩЕГО УЧИТЕЛЯ,
ОТВЕТСТВЕННОГО ЗА БЕЗОПАСНОСТЬ ПЕРЕВОЗОК ДЕТЕЙ
В ШКОЛЬНОМ АВТОБУСЕ В МБОУ «РЕПЬЕВСКАЯ ООШ»**

1. Общие положения

- 1.1. Настоящая должностная инструкция разработана на основе Постановления Правительства РФ от 17 декабря 2013 года № 1177 « Об утверждении правил организованной перевозки группы детей автобусами», при составлении должностной инструкции учтены методические рекомендации по обеспечению санитарно-эпидемиологического благополучия и безопасности дорожного движения при перевозках организованных групп детей автомобильным транспортом, утверждённые начальником Департамента обеспечения безопасности дорожного движения Министерства внутренних дел Российской Федерации, руководителем Федеральной службы по надзору в сфере защиты прав потребителей и благополучия человека.
- 1.2. Сопровождающий учитель назначается и освобождается от должности директором школы.
- 1.3. Сопровождающий учитель должен иметь высшее или среднее профессиональное образование без предъявления к стажу педагогической работы.
- 1.4. Сопровождающий учитель подчиняется непосредственно директору школы.
- 1.5. В своей деятельности сопровождающий учитель руководствуется Конституцией, законами Российской Федерации и органов управления образованием всех уровней по вопросам образования и воспитания обучающихся, правилами и нормами охраны труда, техники безопасности и противопожарной защиты, а также Уставом и локальными правовыми актами (в том числе правилами внутреннего трудового распорядка, приказами директора, настоящей должностной инструкцией), трудовым договором.

2. Функции

Основными направлениями деятельности сопровождающего являются:

- 2.1. Создание благоприятных условий для учащихся, подвозимых из других населённых пунктов к школе.

3. Должностные обязанности

Сопровождающий выполняет следующие должностные обязанности:

- 3.1. В процессе подвоза учащихся сопровождающий учитель должен находиться у двери автобуса.
- 3.2. При осуществлении подвоза учащихся сопровождающий учитель обязан: не допускать заходжение в салон автобуса посторонних лиц, производить учёт учащихся при посадке и высадке из автобуса.
- 3.3. Следить за тем, чтобы число учащихся в салоне автобуса, осуществляющего подвоз, не превышало количество оборудованных мест.
- 3.4. Следить за тем, чтобы окна в салоне автобуса при движении оставались закрытыми.
- 3.5. Обеспечивать порядок в салоне автобуса и соблюдение правил поведения при подвозе учащихся.
- 3.6. По окончании занятий (организованных мероприятий) в образовательном учреждении обеспечивать посадку всех лиц, включённых в список учащихся, подлежащих подвозу.
- 3.7. По прибытии автобуса на остановку передать учащихся родителям (законным представителям), либо при наличии заявления родителей (законных представителей) разрешить учащимся самостоятельно следовать от остановки автобуса до места жительства.
- 3.8. В случае обнаружения в салоне постороннего предмета или бесхозной вещи:
 - эвакуировать пассажиров;
 - сообщить о находке в милицию;

- не трогать, не вскрывать и не передвигать находку.

- 3.9. В случае захвата автомобиля террористами, необходимо сохранять спокойствие, выполнять все указания без паники и истерики.
- 3.10. При вынужденной остановке автобуса, вызванной технической неисправностью, первым из автобуса выходит сопровождающий и, располагаясь у передней части автобуса, руководит высадкой детей.
- 3.11. В случае получения ребёнком в пути следования травмы, наступления внезапного заболевания, кровотечения, обморока сопровождающий обязан немедленно принять меры по доставке ребёнка в ближайший медицинский пункт (учреждение, больницу), для оказания ребёнку квалифицированной медицинской помощи.

3. Права

Сопровождающий имеет право:

- 3.1. На защиту профессиональной чести и достоинства.
- 3.2. Знакомиться с жалобами и другими документами, содержащими оценку его работы, давать по ним объяснения.
- 3.3. Защищать свои интересы самостоятельно или через представителя, в том числе адвоката, в случае дисциплинарного расследования или служебного расследования, связанного с нарушением педагогом норм профессиональной этики.
- 3.4. На конфиденциальность дисциплинарного (служебного) расследования, за исключением случаев, предусмотренных законом.




4. Ответственность


- 4.1. За неисполнение или ненадлежащее исполнение без уважительных причин Устава и правил внутреннего распорядка школы, приказов директора школы, локальных нормативных актов. Должностных обязанностей, установленных настоящей инструкцией, сопровождающий несёт дисциплинарную ответственность в порядке, определённом трудовым законодательством.
- 4.2. За применение, в том числе однократное, методов воспитания, связанных с физическим или психическим насилием над личностью обучающегося, а также совершение иного аморального проступка сопровождающий учитель может быть освобождён от занимаемой должности в соответствии с трудовым законодательством и Законом Российской Федерации «Об образовании». Увольнение за подобный проступок не является мерой дисциплинарной ответственности.


Инструкцию составил:

Директор школы С.И.Чуканова

С инструкцией ознакомлен(а):

 Т.Ю. Андреева
 Л.И. Жигарева
 Г.М. Кичигина

Согласовано
Председатель профкома
 О.И.Кичигин

Утверждаю
Директор МБОУ «Репьевская ООШ»
 С.И.Чуканова
«31» августа 2023 г.

ИНСТРУКЦИЯ №9 ДЛЯ ВОДИТЕЛЯ АВТОБУСА ПО ПРАВИЛАМ БЕЗОПАСНОСТИ ПРИ ПЕРЕВОЗКЕ ОРГАНИЗОВАННЫХ ГРУПП ДЕТЕЙ АВТОМОБИЛЬНЫМ ТРАНСПОРТОМ В МБОУ «РЕПЬЕВСКАЯ ООШ»

1. Общие требования безопасности

1.1. К перевозке обучающихся и воспитанников школьным автобусом в качестве водителя допускаются лица в возрасте не моложе 20 лет с непрерывным стажем работы в качестве водителя транспортного средства категории «D» не менее 1 года и не подвергавшиеся в течение последнего года административному наказанию в виде лишения права управления транспортным средством либо административного ареста за совершение административного правонарушения в области дорожного движения, не имеющие противопоказаний по состоянию здоровья.

1.2. Автобус для перевозки обучающихся и воспитанников должен быть оборудован спереди и сзади предупреждающим знаком «Дети», поясами безопасности для каждого пассажира, цветографическими знаками безопасности, кнопками подачи сигнала водителю, средствами громкоговорящей связи, а также двумя огнетушителями и двумя медицинскими аптечками с набором необходимых медикаментов и перевязочных средств.

1.3. Водитель обязан не допускать воздействия на людей, находящихся в салоне автобуса следующих опасных факторов:

- перевозить в салоне автобуса, в котором находятся дети, любой груз, багаж или инвентарь, кроме ручной клади и личных вещей детей;
- выходить из салона автобуса при наличии детей в автобусе, в том числе при посадке и высадке детей;
- осуществлять движение автобуса задним ходом;
- резкое торможение автобуса (кроме экстренного для предотвращения ДТП);
- удар при столкновении с другими транспортными средствами или препятствиями;
- отравляющее воздействие угарного газа при нахождении в автобусе с работающим двигателем во время длительных стоянок или при возникновении неисправности системы выпуска отработавших газов;
- отравляющее воздействие паров бензина при подтекании топлива вследствие неисправности системы питания двигателя;
- воздействие высокой температуры и продуктов горения при возникновении пожара;
- наезд проходящих транспортных средств на детей при их выходе на проезжую часть дороги.

2. Требования безопасности перед началом перевозки

2.1. Водитель перед выездом в рейс должен в установленном порядке пройти медицинский осмотр с отметкой в путевом листе и соответствующей записью в журнале профилактических медицинских осмотров, а также инструктаж по безопасности дорожного движения.

2.2. Водитель обязан лично убедиться:

- в технической исправности автобуса;
- в наличии необходимой путевой документации;
- в правильности оформления путевого листа;
- в наличии спереди и сзади на кузове автобуса предупреждающего знака «Дети»;

- в наличии двух исправных огнетушителей и двух укомплектованных медицинских аптечек;

- в наличии и исправности поясов безопасности на каждом пассажирском месте.

2.4. Водитель в установленном порядке обязан представить автобус на технический осмотр перед выходом в рейс.

2.5. Водитель обязан обеспечить безопасную посадку обучающихся и воспитанников в автобус на специально оборудованных посадочных площадках со стороны тротуара или обочины дороги.

2.6. Количество пассажиров школьного автобуса не должно превышать числа посадочных мест. Каждый пассажир школьного автобуса во время поездки должен быть пристегнут поясом безопасности.

2.7. В школьном автобусе разрешается перевозить только обучающихся и воспитанников согласно утвержденному списку и одного взрослого сопровождающего, назначенного соответствующим приказом. Водитель обязан убедиться, что сопровождающий занял места в салоне автобуса у основного выхода.

2.8. В школьном автобусе запрещается перевозить иных пассажиров, кроме перечисленных в п. 2.7.

2.9. Допускать перевозку пассажиров, стоящих в проходах между сидениями автобуса не разрешается.

2.10. Запрещается выезжать в рейс без специально назначенных приказом по школе сопровождающих лиц, покидать рабочее место водителя во время посадки и высадки пассажиров.

3. Требования безопасности во время перевозки

3.1. В пути следования запрещается:

- отклоняться от графика и заданного маршрута движения;
- отвлекаться от управления автобусом;
- курить, вести разговоры;
- пользоваться сотовым телефоном без специальной арматуры;
- допускать в автобус посторонних лиц.

3.2. Скорость движения автобуса при перевозке обучающихся и воспитанников не должна превышать 60 км/ч.

3.3. Запрещается перевозить обучающихся и воспитанников в период с 23.00 до 07.00 часов, а также в условиях недостаточной видимости (туман, снегопад, дождь). В период суток с 23.00 до 07.00 часов, в порядке исключения, допускается перевозка детей к железнодорожным вокзалам, аэропортам и от них.

3.4. Перед неохранным железнодорожным переездом следует остановить автобус, и, убедившись в безопасности проезда через железнодорожные пути, продолжить движение.

3.5. При следовании в автомобильной колонне запрещается производить обгон впереди идущего автобуса.

3.6. Во избежание отравления угарным газом запрещаются длительные стоянки автобуса с работающим двигателем.

3.7. В пути следования водитель обязан строго выполнять Правила дорожного движения, плавно трогаться с места, выдерживать дистанцию между впереди идущим автотранспортным средством, без необходимости резко не тормозить, принимать меры предосторожности, быть внимательным к окружающей обстановке.

3.8. По прибытии к пункту высадки детей из салона автобуса водитель должен осмотреть салон автобуса. При обнаружении в салоне вещей детей передать их сопровождающему.

4. Требования безопасности в аварийных ситуациях

4.1. При возникновении вынужденной остановки автобуса, вызванной технической неисправностью, водитель должен остановить автобус так, чтобы не создавать помех для движения других транспортных средств, включить аварийную сигнализацию и выставить перед автобусом знак аварийной остановки, на расстояние не менее 15 метров от автобуса в населенном пункте и 30 метров - вне населенного пункта. Водитель должен убедиться, что

первым из автобуса выходит сопровождающий и, располагаясь у передней части автобуса, руководит высадкой детей. Движение продолжать только после устранения возникшей неисправности.

4.2. Нахождение пассажиров в буксируемом автобусе не допускается.


4.3. В случае дорожно-транспортного происшествия с травмированием детей принять меры по оказанию пострадавшим неотложной доврачебной помощи и с ближайшего пункта связи, телефона сотовой связи или с помощью проезжающих водителей вызвать скорую медицинскую помощь и сообщить о происшествии в ГИБДД и администрации учреждения.

5. Требования безопасности по окончании перевозки

5.1. По прибытию из рейса водитель обязан:

- сообщить руководителю образовательного учреждения о результатах поездки;
- установленным порядком пройти послерейсовый медосмотр;
- провести техническое обслуживание автобуса и устранить все выявленные неисправности;
- сообщить руководителю образовательного учреждения о готовности к следующему рейсу.

Ответственный за обеспечение безопасности перевозок


С.И.Чуканова

С инструкцией ознакомлен(а): _____

Организация работы по профилактике детского дорожно-транспортного травматизма

Вопрос организации работы по профилактике детского дорожно-транспортного травматизма на сегодняшний день остаётся одним из самых важных. Это обусловлено трагической статистикой.

Необходимо осознавать, что количество несчастных случаев на дороге в нашей стране во много раз превышает показатели развитых стран. А анализ статистических данных о состоянии детского дорожно-транспортного травматизма показал необходимость акцентирования внимания всего педагогического коллектива на такой приоритетной задаче, как охрана жизни и здоровья детей. Решение этой задачи предполагает формирование у обучающихся устойчивых навыков безопасного поведения на улицах и дорогах с помощью изучения Правил дорожного движения и их практической отработки в урочной и внеурочной деятельности.

Работа по профилактике дорожно-транспортного травматизма в МБОУ Репьёвская ООШ строится согласно утверждённому плану на учебный год.

Занятия по правилам дорожного движения проводятся с 1 по 8 классы не более двух раз в месяц, включая темы по безопасности дорожного движения и оказанию первой медицинской помощи. На изучение Правил дорожного движения в 1-4 классах выделяется по 10 часов в год в каждом классе, а 5- классах – по 3 часов в каждом классе в год; 6 классе 3 часа в год; 7 классе 4 часа в год; 8 классе 4 часа в год; 9 классе 4 часа в год

В 5-9 классах отдельные темы включены в курс основ безопасности жизнедеятельности.

Обучение правилам дорожного движения проводится на уроках ОБЖ, классных часах, внеклассных мероприятиях.

Учителем Титовским М.С. разработана программа кружка

«Школа дорожной безопасности» для обучающихся 5-7 классов.

В рамках классных часов (9 часов в год в каждом классе) в 1-9 классах ежемесячно классные руководители проводят классные часы по ПДД с записью в классном журнале. Для каждого класса разработана тематика проведения классных часов по ПДД.

Ежедневно в конце каждого последнего урока учителя начальной школы и учителя-предметники проводят с обучающимися кратковременное занятие «Минутка» - напоминание по теме безопасного движения.

Учителем ОБЖ Кичигиным О.И. разработаны методические рекомендации по ПДД, информационному уголку по БДД, использованию дидактических игр в процессе изучения ПДД на уроках ОБЖ, использованию игр по ПДД.

На протяжении учебного года ведётся информационно-разъяснительная работа с родителями. примером этому могут быть проведённые родительские собрания «Безопасный маршрут школьника», «Дорога в школу и домой», «Вы, ребёнок, транспорт и дорога».

Положение о школьной комиссии "За безопасность дорожного движения"

1. Общие положения

1.1. Комиссия «За безопасность дорожного движения» создаётся в рамках общешкольного родительского комитета.

1.2. Положение о школьной комиссии «За безопасность дорожного движения» принимается на общешкольном родительском собрании.

1.3. В состав комиссии «За безопасность дорожного движения» могут быть избраны родители — представители от каждой параллели классов. Школьная комиссия «За безопасность дорожного движения» избирается сроком на один год.

1.4. Комиссию «За безопасность дорожного движения» возглавляет председатель, которого избирают на своем заседании члены родительского комитета.

1.5. В состав школьной комиссии «За безопасность дорожного движения» педагогический совет образовательного учреждения кооптирует одного из членов администрации образовательного учреждения. Также в её состав могут быть включены представители заинтересованных ведомств (всего в составе комиссии должно быть не менее 9 человек).

1.6. В своей работе комиссия «За безопасность дорожного движения» руководствуется теми же законами, что и Совет образовательного учреждения, и настоящим Положением.

2. Основные задачи и функции

2.1. Совершенствование условий учебно-воспитательного процесса:

- защита интересов обучающихся и их родителей;
- совершенствование учебно-материальной базы;
- помощь педагогическому коллективу в проведении общешкольных тематических мероприятий;
- помощь в подготовке образовательного учреждения к новому учебному году.

2.2. Организация работы с родителями по педагогическому всеобучу.

2.3. Оказание помощи администрации образовательного учреждения:

- в организации и проведении общешкольных родительских собраний (по вопросам предупреждения детского дорожно-транспортного травматизма);
- в привлечении родителей-профессионалов (водителей, сотрудников ГАИ-ГИБДД и т.д.) к проведению тематических лекций, бесед и экскурсий;
- в решении вопросов организации дорожного движения в микрорайоне образовательного учреждения;
- в работе с родителями по предупреждению правонарушений среди несовершеннолетних.

2.4. Внесение предложений Совету школы образовательного учреждения о выделении бюджетных средств на поддержку юниорского движения (оснащение соревнований и тематических мероприятий, пошив формы).

3. Права школьной комиссии «За безопасность дорожного движения» и организация работы
Комиссия «За безопасность дорожного движения» имеет право:

3.1. Обращаться с запросами и предложениями к администрации образовательного учреждения и органам самоуправления и получать информацию о принятых мерах.

3.2. Получать достоверную информацию о решениях, которые принимают администрация и органы самоуправления, касающихся жизни и деятельности всего ученического коллектива.

3.3. Обсуждать локальные акты образовательного учреждения.

3.4. Вызывать на заседания комиссии родителей и обучающихся по решению классных родительских комитетов.

3.5. Выносить общественные порицания родителям, не занимающимся воспитанием детей в семье.

3.6. Посылать благодарственные письма родителям обучающихся за хорошее воспитание ребенка, за активную помощь в проведении массовых мероприятий и т.д.

- 3.7. Обсуждать «Правила поведения обучающихся» и «Положение о правах и обязанностях обучающихся, мерах поощрения и дисциплинарного взыскания». Вносить предложения по этим вопросам на рассмотрение Совета образовательного учреждения.
- 3.8. Председатель комиссии «За безопасность дорожного движения» является членом педагогического совета образовательного учреждения и имеет право присутствовать и высказывать свою точку зрения на его заседаниях.
- 3.9. Комиссия вправе поставить вопрос об отзыве из состава и замене членов комиссии, которые не принимают участие в её работе.
- 3.10. Комиссия «За безопасность дорожного движения» принимает годовой план работы, который согласуется с директором образовательного учреждения.
- 3.11. Комиссия проводит свои заседания в соответствии с годовым планом работы, но не реже одного раза в квартал.
- 3.12. Решения считаются правомочными, если на заседании присутствовало не менее половины членов комиссии.
- 3.13. Решения принимаются открытым голосованием простым большинством голосов.
- 3.14. Председатель комиссии отчитывается в работе комиссией перед общешкольным родительским собранием и Советом образовательного учреждения.
4. Делопроизводство
- 4.1. Комиссия «За безопасность дорожного движения» ведет протоколы своих заседаний. Протоколы пишет секретарь, избранный комиссией.
- 4.2. Протоколы записываются в книге протоколов комиссии. Каждый протокол подписывается председателем комиссии и секретарём.
- 4.3. Протоколы хранятся в делах образовательного учреждения.

**Основные направления
школьной программы по БДДТТ на 2024-2025 г.**

Цели и задачи программы

1. Сохранение жизни и здоровья детей.
2. Создание необходимых условий для обеспечения непрерывного воспитательного процесса в области безопасности дорожного движения.
3. Создание у детей стереотипов безопасного поведения на улице.
4. Обучение основам транспортной культуры.
5. Привлечение внимания общественности к проблеме безопасности на дороге.

Ожидаемый результат

- Совершенствование профилактической работы по ПДД в школе;
- формирование навыков правильного поведения детей;
- предотвращение детского дорожно-транспортного травматизма.

Направление деятельности

- Тематические классные часы;
- лекции, познавательные игры;
- конкурсы рисунков, плакатов, стихотворений;
- совместная работа с учреждениями здравоохранения и ГИБДД;
- обучение учащихся оказанию первой медицинской помощи.

Организационная работа

- Обновление положений конкурсов, соревнований;
- разработка положений новых конкурсов;
- обновление уголков безопасности;
- организация проведения открытых уроков и внеклассных мероприятий по ПДД;
- организация проведения игровых и обучающих программ по ПДД.

Инструктивно- методическая работа

- Проведение совещаний для педагогов, родителей по ПДД;
- консультации для педагогов, родителей, обучающихся;
- разработка методических рекомендаций;
- распространение информационных листов, бюллетеней;
- обновление инструкций по проведению инструктажа с детьми и подростками о безопасности дорожного движения;
- создание школьной видеотеки по ПДД.

Массовая работа

- Проведение конкурсов, праздников, соревнований по ПДД;
- тестирование по ПДД;
- конкурсы частушек, рисунков, приложений;
- соревнования юных велосипедистов;
- проведение классных часов по профилактике ДДТТ;
- конкурсы методических разработок по профилактике дорожно-транспортного травматизма.

Мероприятия, запланированные программой

Месячник по проведению Всероссийской операции «Внимание дети».

Составление маршрута движения учащихся начальных классов из дома в школу и обратно.

Общий сбор отряда ЮИД.

Классные часы по правилам дорожного движения.

День здоровья. День защиты детей.

Административное совещание «Об организации профилактической работы в школе с детьми по ПДД».

Семинар с классными руководителями по вопросу организации работы по изучению ПДД.

Обновление классных уголков безопасности «Дети и дорога».

Распространение листовок и брошюр по ПДД

Соревнования «Колесо безопасности». Месячник по ПДД (весна).

Встреча с сотрудником ГИБДД.


Родительские собрания по вопросам профилактики ДТП

План

проведения мероприятий, направленных на профилактику детского травматизма на улицах и дорогах Российской Федерации на 2024-2025 учебный год в МБОУ «Репьевская ООШ»

№	Мероприятие	Сроки	Ответственные
1	Неделя безопасности дорожного движения	Сентября 2024 г	Титовский М.С.
2	Организована выставка плакатов по предупреждению детского травматизма	Сентября 2024 г	Кичигина Г.М.
3	Провести встречи с медицинскими работниками	Октябрь 2024 г.	Классные руководители
4	Провести тематические классные часы «Дорога в школу»	Ноябрь 2024 г.	Классные руководители
5	Встречи с работниками ГИБДД	В течение года	Титовский М.С.
6	Проведены тематические уроки по темам, касающимся профилактики детского травматизма на дорогах	Декабрь 2024 г.	Титовский М.С.
7	Организовать выставку печатной продукции по теме «Безопасность на дороге»	Февраль 2025 г.	Острикова О.Н.
8	Провести викторины для обучающихся 5-9 классов по ПДД	Март 2025 г.	Титовский М.С.
9	Принять участие в районном конкурсе «Безопасное колесо»	Апрель 2025 г.	Титовский М.С.
10	Провести беседы по безопасному поведению обучающихся на улицах и дорогах	Март 2025 г.	Классные руководители

Директор:




С.И.Чуканова

Утверждаю
Директор школы
С.И. Чуканова
«28» июня 2024 г.

**План
совместных общешкольных мероприятий ЮИД
по предупреждению детского дорожно-транспортного травматизма
на 2024-2025 учебный год**

№	Мероприятие	Сроки	Ответственные
	Семинар: «Формы внеклассной работы по профилактике детского травматизма».	сентябрь 2024г.	Учитель ОБЖ Титовский М.С.
	Организация работы кружка ЮИД.	сентябрь 2024 г.	Директор
	Родительское собрание на тему: «Как влияет на безопасность детей поведение родителей на дороге.»	декабрь 2024г.	Кл.руководители
	Классные часы по темам: - «Знай и соблюдай Правила дорожного движения». - «Про того, кто головой рисковал на мостовой». - «Каждому должно быть ясно - на дороге кататься опасно» (на коньках, санках). - «Рассказ об одном сборе» (утреннике, вечере, соревновании, конкурсе по безопасности движения) - «Помни это юный велосипедист» - «Здравствуй, лето!» (о поведении на дороге во время летних каникул)	в течение года	Учитель ОБЖ Титовский М.С.
	Игра-соревнование «Безопасное колесо»	апрель 2025 г.	Учитель ОБЖ Титовский М.С.
	Выступление агитбригад по ПДД	май 2025 г.	Учитель ОБЖ Титовский М.С.

Утверждаю:
Директор школы


С.И.Чуканова
«28» июня 2024 г.

**План
работы классного руководителя
по профилактике детского дорожно-транспортного травматизма**

№	Мероприятие	Сроки	Ответственные
1	Проведение уроков изучения Правил дорожного движения согласно программе	Ежемесячно	Классный руководитель.
2	Проведение на родительском собрании беседы "Будьте примером для детей в правильном поведении на дороге"	В течение года	Классный руководитель
3	Проведение утренника "Мы по улицам идем"	В течение года	Классный руководитель, Кичигин О.И.
4	Организация конкурсов на лучший рисунок, рассказ, исполнение стихотворения по безопасности движения	В течение года	Классный руководитель.
5	Проведение бесед-"минутки" по профилактике несчастных случаев с детьми на дороге (в начальных классах ежедневно на последнем уроке)	В течение года	Классный руководитель.
6	Участие в проведении "Недели безопасности" (по плану школы)	сентябрь	Классный руководитель.

Методическая база школы по ПДД

Учебные пособия, журналы, газеты по ПДД

1. Сборник задач по основам безопасности дорожного движения 4-9 класс
2. Безопасность на улицах и дорогах 5-6 класс
3. Безопасность на улицах и дорогах 7-8 класс
4. Безопасность на улицах и дорогах 9
5. Правила дорожного движения

Памятка родителям при составлении безопасного маршрута школьника

Дорогие родители! Помогите вашему ребенку сохранить жизнь и здоровье на дороге.

Эту трудную задачу облегчит создание вами семейных учебных пособий.

Вместе с детьми составьте схему маршрута «Дом - школа - дом» с детальным описанием особенностей каждого перехода через дорогу и мест, требующих повышенного внимания. Могут быть полезными схемы других постоянных маршрутов вашей семьи («Дом - музыкальная школа», «Дом - дом бабушки» и т.д.), а также планы окрестностей дома и школы с их описанием.

Текст к плакату:

Переход

Если у тротуара стоят машины, не выходи из-за них, отойди подальше, чтобы был обзор.

Пропусти едущую машину, подожди: не скрыта ли за проехавшей встречная.

Осторожно: обзору улицы мешают деревья.

Местный проезд

При движении по проезду не болтать с приятелем, не бежать. Здесь тротуар и дорога вместе.

«Пустынная» улица

Если если не видно машин, приостановись, осмотрись и переходи шагом.

Улицы с интенсивным движением

Такую улицу безопаснее переходить только по обозначенным пешеходным переходам.

ЗИМ и прилегающая территория

Особенности улиц, внутриквартальных проездов, стоящие машины, места ограниченного обзора (фонари, деревьями), остановки автобуса, игровые площадки рядом с дорогой.

Остановка автобуса.

Внимание! Стоящий автобус может ограничивать обзор!

Проезд в дворовую территорию.

Остановись для наблюдения, как при переходе проезжей части: убедись, что из двора не выезжает машина.

Регулируемый перекресток.

Всегда дожись зеленого сигнала светофора!

Перед тем как переходить дорогу, убедись, что на твоём пути нет машин, поворачивающих под красную стрелку светофора.

Остановка автобуса.

Торговая палатка.

Еще одна «помеха обзору»

ШКОЛА и прилегающая территория.

Особенности улиц, все места с ограниченным обзором, основные помехи обзору, основные маршруты перехода улиц детьми, идущими в школу и из нее.

Образцы характеристик особенностей улиц:

- Узкая улица с интенсивным движением (на узких улицах пешеход менее осторожен, чаще невнимателен, так как для перехода улицы требуются считанные секунды).
- Узкая улица с неинтенсивным движением (на таких улицах зачастую пешеход выходит на проезжую часть, даже не осмотрев ее).
- Широкая улица с интенсивным движением (переход таких улиц опасен тем, что за время перехода обстановка на дороге может внезапно измениться, а пешеход не может так быстро покинуть дорогу, как на узких улицах).
- Большое число стоящих автомобилей (помехи обзору).
- Обзору проезжей части улицы мешают кусты, деревья.
- Дома, расположенные близко к проезжей части улицы - ограничивают обзор пешеходов, детей.
- Машины могут появиться неожиданно из-за поворота.
- Движение машин с высокими скоростями.
- Выезд транспорта из ворот предприятия (въезд).
- Возможно движение транспорта задним ходом.
- Обзор ограничен павильоном остановки общественного транспорта.
- Две остановки одна недалеко от другой («пересадочный пункт»).
- Движение военных, учебных или личных машин (неумелые водители).
- Уклон, поворот (возможность выезда машин на встречную полосу, на обочину, на тротуар при скользкой проезжей части).
- Движение крупногабаритных машин (автобусы, грузовики). Вероятны случаи, когда за одной машиной скрыта другая - движущаяся в ту же сторону или навстречу.

Рекомендуем:

1. Вместе с ребенком пройти по рекомендуемому маршруту, обсудив места, требующие повышенного внимания. Обязательно обозначить, по какому маршруту идти нельзя.
2. Дома вместе с ребенком составить схему рекомендуемого маршрута и описание к ней.
3. Пройти маршрут вместе с ребенком повторно, попросив его объяснить взрослому, как правильно поступать в том или ином случае.
4. Регулярно тренировать внимание ребенка, превращая его знания в навыки поведения.

Памятка школьнику

БЕЗОПАСНОСТЬ НА ДОРОГЕ

Ежегодно в России жертвами дорожно-транспортных происшествий становятся дети. Каждый день вы выходите на улицу и становитесь участниками дорожного движения. Очень часто ребята нарушают правила дорожного движения или вовсе их не знают. Давайте сейчас, прочитав эту памятку, запомним основные правила и не будем их нарушать.

ОСНОВНЫЕ ПРАВИЛА БЕЗОПАСНОГО ПОВЕДЕНИЯ НА ДОРОГЕ

Никогда не выбегайте на дорогу перед приближающимся автомобилем. Это опасно, потому что водитель не может остановить машину сразу.

Дорогу необходимо переходить в специально установленных местах по пешеходному переходу.

На проезжую часть выходите только после того, как убедитесь в отсутствии приближающегося транспорта и слева и справа.

Выйдя из автобуса, не выбегайте на дорогу. Подождите, пока автобус отъедет, и только потом, убедившись в отсутствии машин, переходите дорогу.

Опасно выезжать на проезжую часть на скейтах и роликовых коньках.

Не выбегайте на дорогу вне зоны пешеходного перехода, в этом месте водитель не ожидает пешеходов и не сможет мгновенно остановить автомобиль.

Опасно играть в мяч и другие игры рядом с проезжей частью, лучше это делать во дворе или на детской площадке.

Умейте пользоваться светофором.

Помните! Только строгое соблюдение

Правил дорожного движения защищает всех вас

от опасностей на дороге.

Памятка

для родителей по обучению детей правилам дорожного движения

Не спешите, переходите дорогу размеренным шагом. Выходя на проезжую часть дороги, прекратите разговаривать - ребенок должен привыкнуть, что при переходе дороги нужно сосредоточиться.

Не переходите дорогу на красный или желтый сигнал светофора, как бы вы при этом не торопились. Переходите дорогу только в местах, обозначенных дорожным знаком "Пешеходный переход". Из автобуса, троллейбуса, трамвая, такси выходите первыми. В противном случае ребенок может упасть или побежать на проезжую часть.

Привлекайте ребенка к участию в ваших наблюдениях за обстановкой на дороге, показывайте ему те машины, которые готовятся поворачивать, едут с большой скоростью и т.д.

Не выходите с ребенком из-за кустов или машины, не осмотрев предварительно дорогу, - это типичная ошибка и нельзя допускать, чтобы дети ее повторяли.

Не разрешайте детям играть вблизи дороги и на проезжей части.

Памятка для родителей по правилам дорожного движения

Необходимо учить детей не только соблюдать Правила движения, но и с самого раннего возраста учить их наблюдать и ориентироваться. Нужно учитывать, что основной способ формирования навыков поведения - наблюдение, подражание взрослым, прежде всего родителям. Многие родители, не понимая этого, личным примером обучают детей неправильному поведению.

Находясь с ребенком на проезжей части, не спешите, переходите дорогу размеренным шагом. Иначе вы научите спешить там, где надо наблюдать и обеспечить безопасность.

Не посылайте ребенка переходить или перебегать дорогу впереди вас - этим вы обучаете его идти через дорогу, не глядя по сторонам. Маленького ребенка надо крепко держать за руку, быть готовым удержать при попытке вырваться - это типичная причина несчастных случаев:

Учите ребенка смотреть. У ребенка должен быть выработан твердый навык: прежде чем сделать первый шаг с тротуара, он поворачивает голову и осматривает дорогу во всех направлениях. Это должно быть доведено до автоматизма.

Учите ребенка замечать машину. Иногда ребенок не замечает машину или мотоцикл издалека. Научите его всматриваться вдаль.

Учите ребенка оценивать скорость и направление будущего движения машины. Научите ребенка определять, какая едет прямо, а какая готовится к повороту.

Твердо усвойте сами и научите ребенка, что входить в любой вид транспорта и выходить из него можно только тогда, когда он стоит. Объясните ребенку, почему нельзя прыгать на ходу.